

Publicación #122

# Pulso Ciudadano

Mayo 26 - 2/ (27 mayo - 29 mayo)

Percepción Contexto Económico / Evaluación de Gobierno / Problema país / Evaluación Gabinete - Congreso - Poder Judicial / Nivel de confianza en Presidente José Antonio Kast/Evaluación de gobierno de José Antonio Kast en cuanto a manejo de problemáticas/ Mejores y peores ministros Gobierno Presidente José Antonio Kast / Evaluación de impacto de Proyecto de Ley de Reconstrucción Nacional si se aprueba / Existencia de Plan de seguridad concreto del gobierno del Presidente José Antonio Kast / Primer cambio de gabinete de gobierno / Cambio climático



PULSO CIUDADANO

DE ACTIVA RESEARCH

[www.activasite.com](http://www.activasite.com)



# Activa Research es una de las principales consultoras de Research, Data Analytics y Opinión Pública en el país.

Con un equipo profesional multidisciplinario experto en research y consultoría.

Especializada en conectar los **Insights con la acción** para apoyar decisiones de alto impacto en el negocio de nuestros clientes.

Con sólida presencia en **Chile y Perú**



BRANDING



CUSTOMER EXPERIENCE-CX



ADVERTISING



INNOVACIÓN



OPINIÓN PÚBLICA



# Conectamos los Insights con la acción para apoyar decisiones de alto impacto en el negocio de nuestros clientes

Customer Experience

Marketing Intelligence

Point of Sale Audit

Insights Lab

Public Affairs





PULSO CIUDADANO

DE ACTIVA RESEARCH

# EL PRONÓSTICO MÁS PRECISO DE CHILE

Elecciones Presidenciales 2017–2025

Las elecciones son el momento de verdad que valida la eficacia de nuestros procesos metodológicos y analíticos, no solo en lo político, sino en toda investigación social, cultural y de mercado que realizamos, con los mayores estándares de calidad.

✓ 1ª Vuelta 2017  
**MAE 1,8**

✓ 2ª Vuelta 2017  
**MAE 0,68**

✓ 1ª Vuelta 2021  
**MAE 1,4**

✓ 2ª Vuelta 2021  
**MAE 1,37**

✓ 1ª Vuelta 2025  
**MAE 2,0**



2ª VUELTA 2025

**0,06**  
MAE

Kast 58,1% → Real 58,16%

Jara 41,9% → Real 41,84%

*Track Record medido con Mean Absolute Error (MAE) validado contra resultados oficiales del SERVEL.*





ACTIVA

# Antecedentes

---

 PULSO  
CIUDADANO

# Antecedentes

**Activa Research**, con el interés de hacer un aporte a la discusión en temas de Opinión Pública, ha decidido lanzar Pulso Ciudadano, un estudio de opinión / tracking mensual. Utiliza una metodología de entrevistas online por medio de un **Panel Online** representativo a nivel nacional.

La muestra de Mayo 26 - 2 (27 mayo - 29 mayo) es de **1.082** casos con cobertura nacional.

Los temas estudiados son:

- Percepción de la situación económica del país.
- Evaluación presidente y del Gobierno.
- Principales problemas del país.
- Evaluación del Gabinete, Congreso y Poder Judicial.
- Nivel de confianza en Presidente José Antonio Kast.
- Evaluación de gobierno de José Antonio Kast en cuanto a manejo de problemáticas.
- Mejores y peores ministros Gobierno Presidente José Antonio Kast.
- Evaluación de impacto de Proyecto de Ley de Reconstrucción Nacional si se aprueba.
- Existencia de Plan de seguridad concreto del gobierno del Presidente José Antonio Kast
- Primer cambio de gabinete de gobierno
- Cambio climático



ACTIVA

# Metodología

---



PULSO  
CIUDADANO

# Metodología

<b>Diseño de Investigación</b>	Estudio cuantitativo, sobre la base de entrevistas online a través de un panel representativo con cobertura nacional.
<b>Población en estudio</b>	Público en general, hombres y mujeres mayores de 18 años, pertenecientes a los grupos socioeconómicos (GSE) ABC1, C2, C3 y DE. Residentes de Santiago y Regiones, considerando una cobertura de <b>166 comunas</b> a nivel nacional.
<b>Diseño muestral</b>	<p>Diseño No probabilístico. Se realizó un total de <b>1.082 entrevistas</b> estratificadas apropiadamente por las variables de Género, Edad, GSE y Zona.</p> <p>Con el objetivo de proyectar resultados poblacionales, la muestra fue ponderada de acuerdo al peso real de cada segmento: Género, Edad, Zona y GSE en la población proyectada por el Censo 2017 e información de GSE de la AIM (Asociación de Empresas de Estudios de Mercados de Chile).</p> <p>El margen de Error Muestral para el total de la muestra es de un <b>+/- 3,0 %</b>, bajo supuestos de aleatoriedad simple, un nivel de confianza del 95% y varianza máxima de los estimadores.</p>
<b>Selección muestral</b>	<p>Selección en base a un panel online con una tasa de respuesta del 3,57%.</p> <p>El panel utilizado corresponde a la empresa <b>OpinandoOnline</b> <a href="http://www.opinandoonline.com">www.opinandoonline.com</a>. Panel en proceso de certificación Norma ISO 26.362</p>
<b>Instrumento de medición</b>	Cuestionario de 15 minutos de duración promedio.
<b>Fecha de campo</b>	Realizado (27 mayo - 29 mayo)
<b>Desarrollado por</b>	Este estudio ha sido elaborado en su totalidad por Activa.
<b>Financiamiento</b>	Estudio financiado en un 100% por Activa.

## Tamaño y segmentación muestral

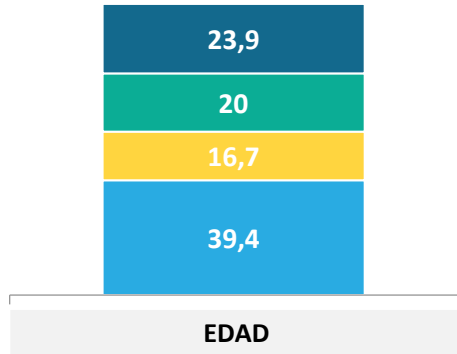
Para proyectar resultados poblacionales, cada segmento fue ponderado por su peso real en la población de acuerdo a las proyecciones del Censo 2024 y proyecciones de GSE AIM 2023. Las variables de ponderación son a nivel de: edad, género, zona y GSE.

(\*) Error muestral calculado bajo supuesto de aleatoriedad simple, un nivel de confianza del 95% y varianza máxima del estimador proporcional.

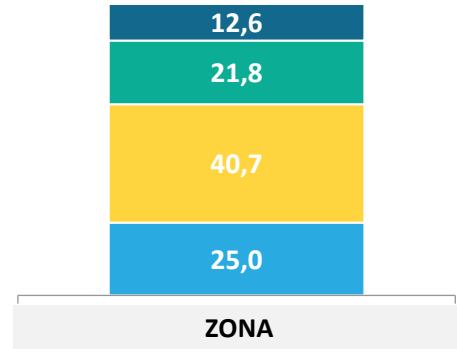
Variable	Segmentos	Tamaño Muestral	Error Muestral Máximo(*)
GSE	C1	96	10,0 %
	C2	400	4,9 %
	C3	310	5,6 %
	DE	276	5,9 %
EDAD	18 - 30	119	9,0 %
	31 - 40	300	5,7 %
	41 - 50	274	5,9 %
	51 - ++	389	5,0 %
GÉNERO	Hombre	567	4,1 %
	Mujer	515	4,3 %
	Metropolitana	522	4,3 %
ZONA	Norte	121	8,9 %
	Centro	173	7,5 %
	Sur	266	6,0 %
Total		1082	3,0 %

# Perfil de ponderación

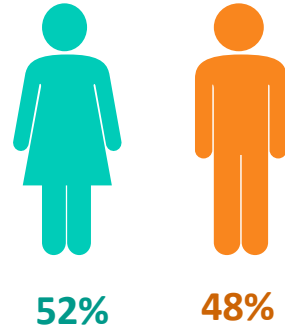
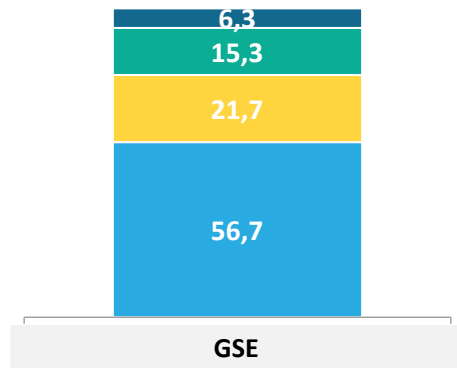
■ 18 - 30 ■ 31 - 40 ■ 41 - 50 ■ 51 o más



■ Norte ■ Centro ■ RM ■ Sur



■ C1 ■ C2 ■ C3 ■ D



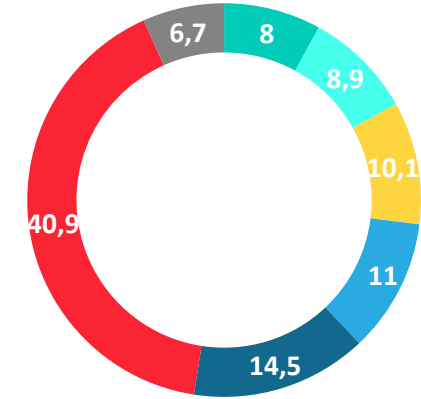
GÉNERO

Datos expresados en porcentajes (%). Sobre la Base del Total Entrevistas (N: 1.082 EM: +/- 3,0 %) Zona Norte: Regiones XV, I, II, III, IV; Centro: Regiones V, VI, VII; Sur: Regiones VIII, IX, XIV, XVI, X, XI, XII.

## POSICIÓN POLÍTICA

¿Cuál es tu posición política, independiente que seas militante de algún partido político?...

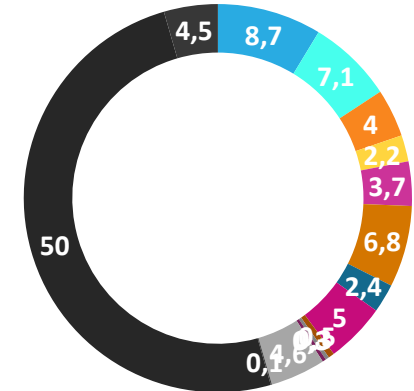
- Izquierda
- Centro izquierda
- Centro
- Centro Derecha
- Derecha
- Sin Posición Política
- No sé



## IDENTIFICACIÓN CON COALICION POLÍTICA

¿Y con cuál de las siguientes coaliciones políticas te sientes más identificado?

- Partido Republicano
- Chile Vamos (UDI - RN - EVOPOLI - PRI)
- Socialismo Democrático (PS - PPD - PRSD)
- DC (Democracia Cristiana)
- Frente Amplio
- Independiente
- Partido Comunista
- Partido de la gente
- Partido Demócrata
- Amarillos
- Partido Liberal
- Partido Nacional Libertario
- Partido Social Cristiano
- Ninguna
- No sabe / No responde





ACTIVA

# Percepción de la **economía**

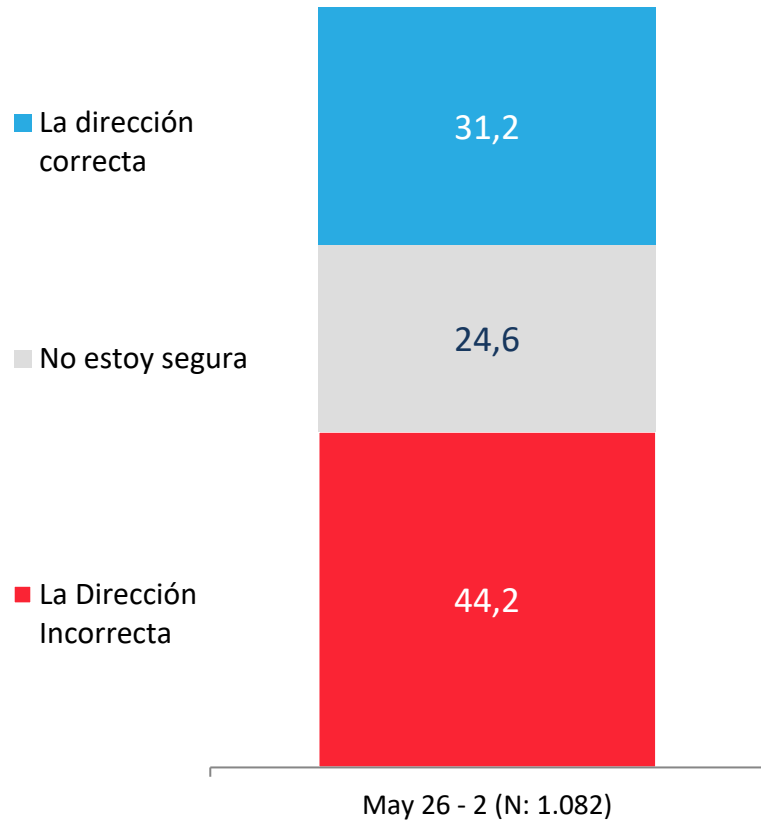
---



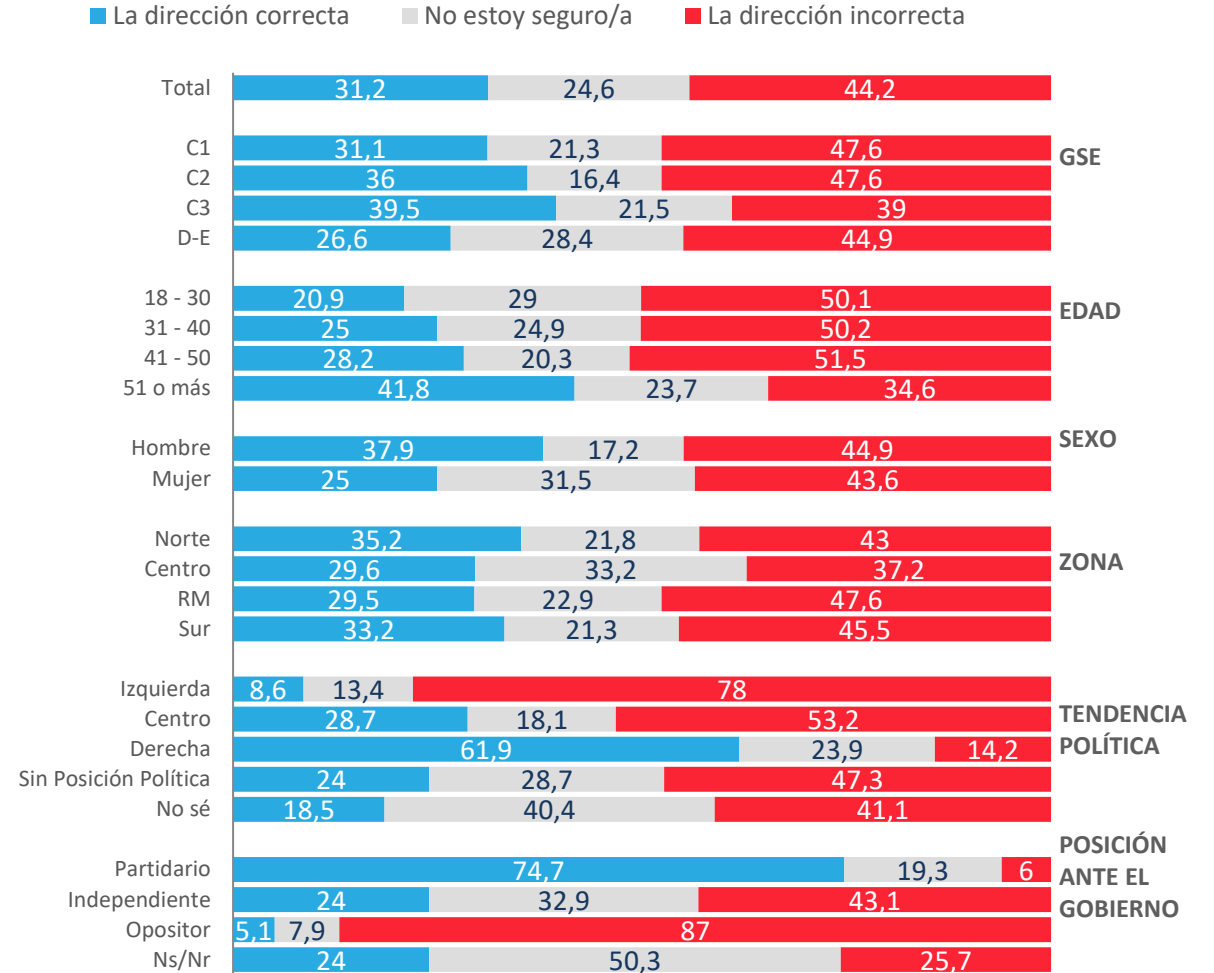
PULSO  
CIUDADANO

# Situación actual del país: Percepción del avance de Chile

En general, considerando todos los aspectos, económicos, valóricos, políticos, sociales ... ¿Crees que Chile avanza en...?

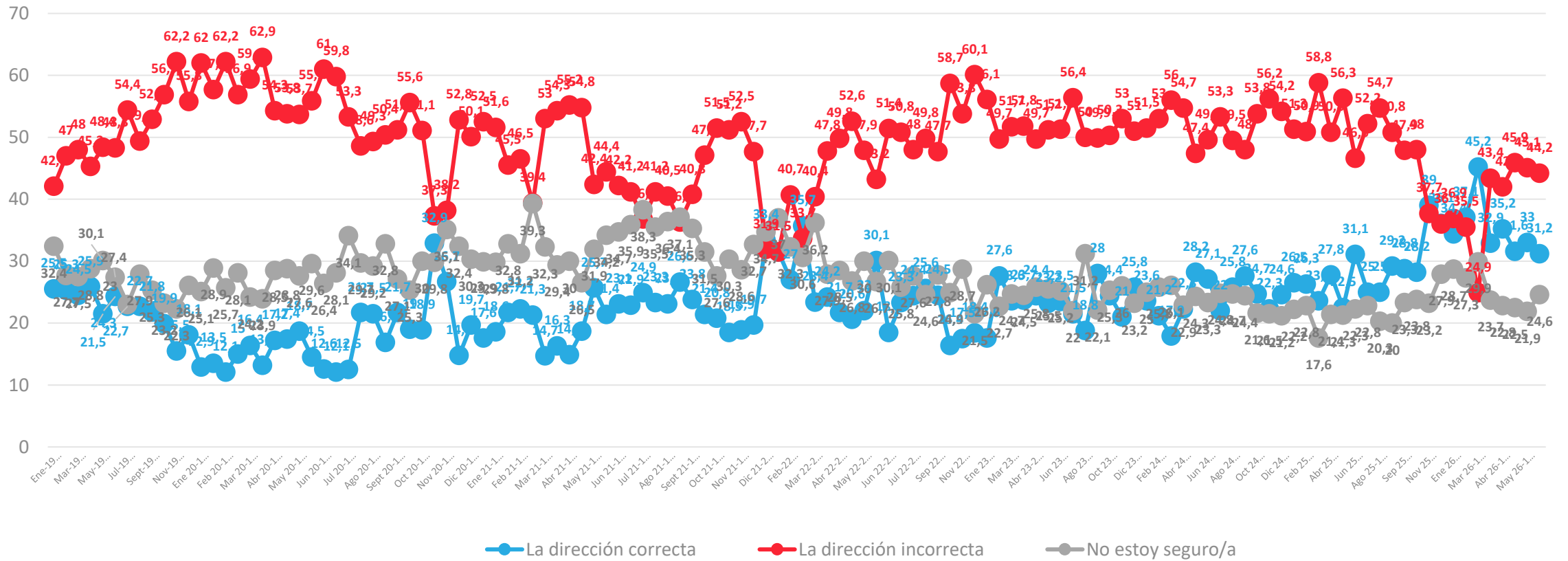


## APERTURA POR SEGMENTOS



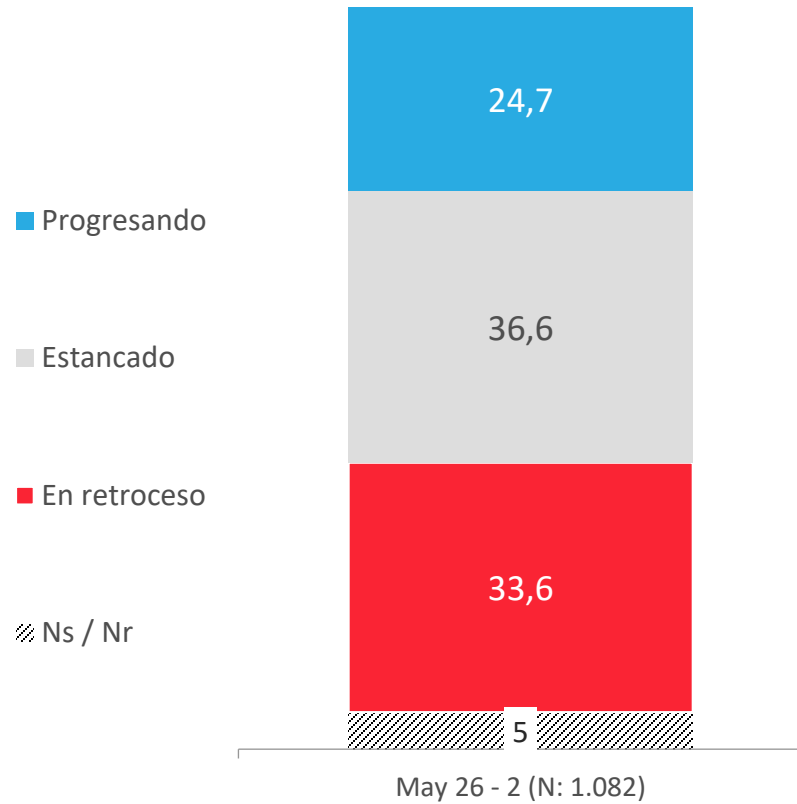
# Evolutivo situación actual del país: Percepción del avance de Chile

En general, ¿crees que Chile avanza en...?

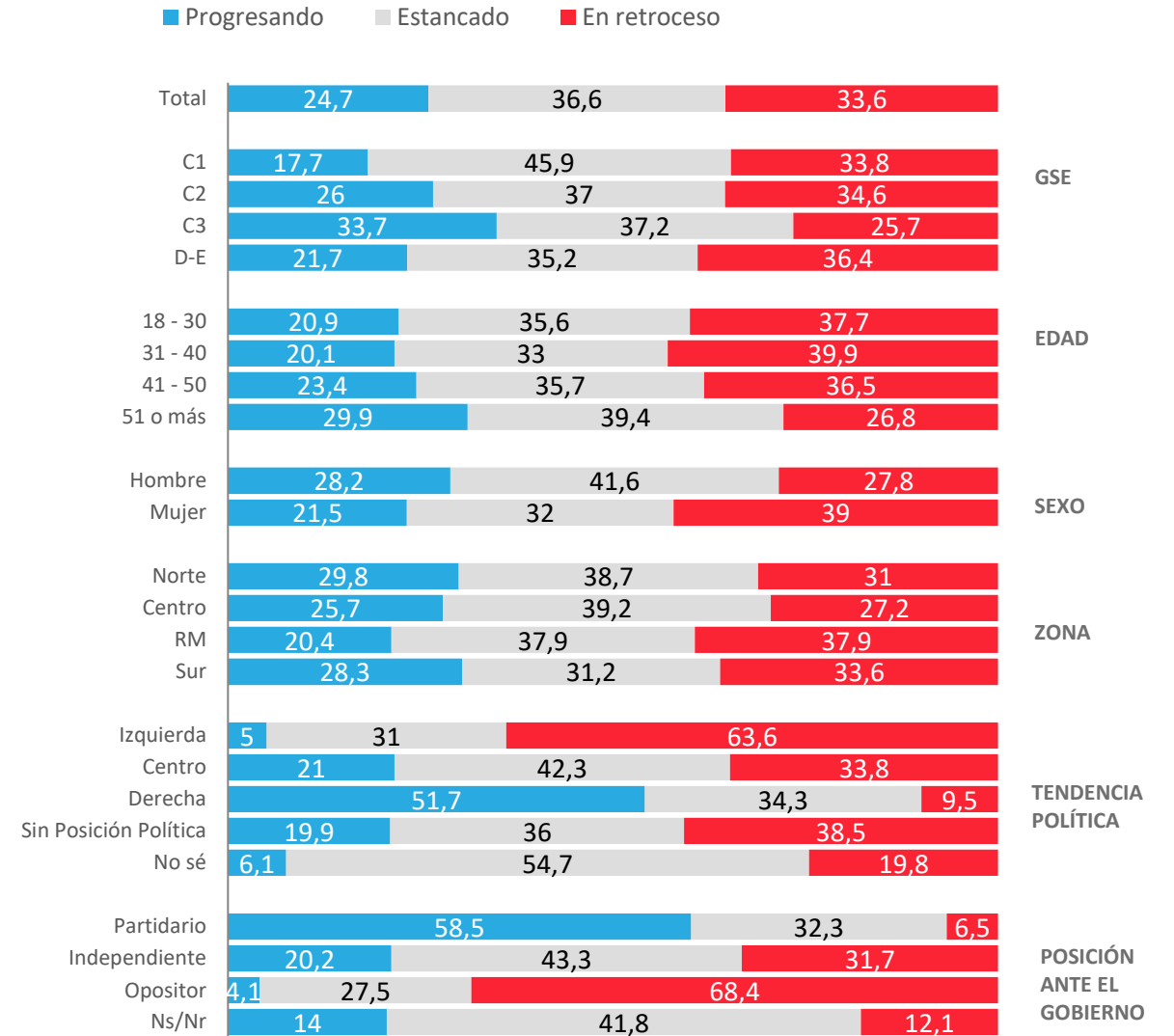


# Situación actual del país: Percepción del progreso de Chile

En general, ¿usted considera que actualmente Chile está progresando, estancado o en retroceso?



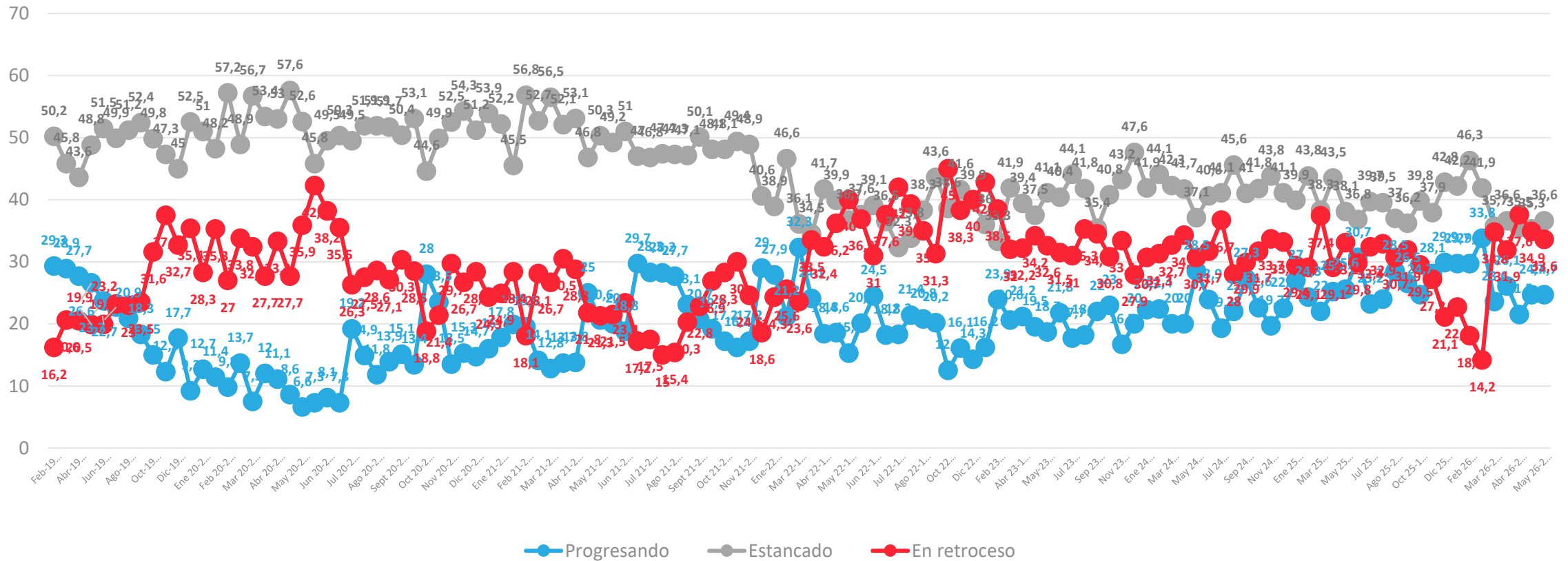
## APERTURA POR SEGMENTOS



\* No considera los No Sé

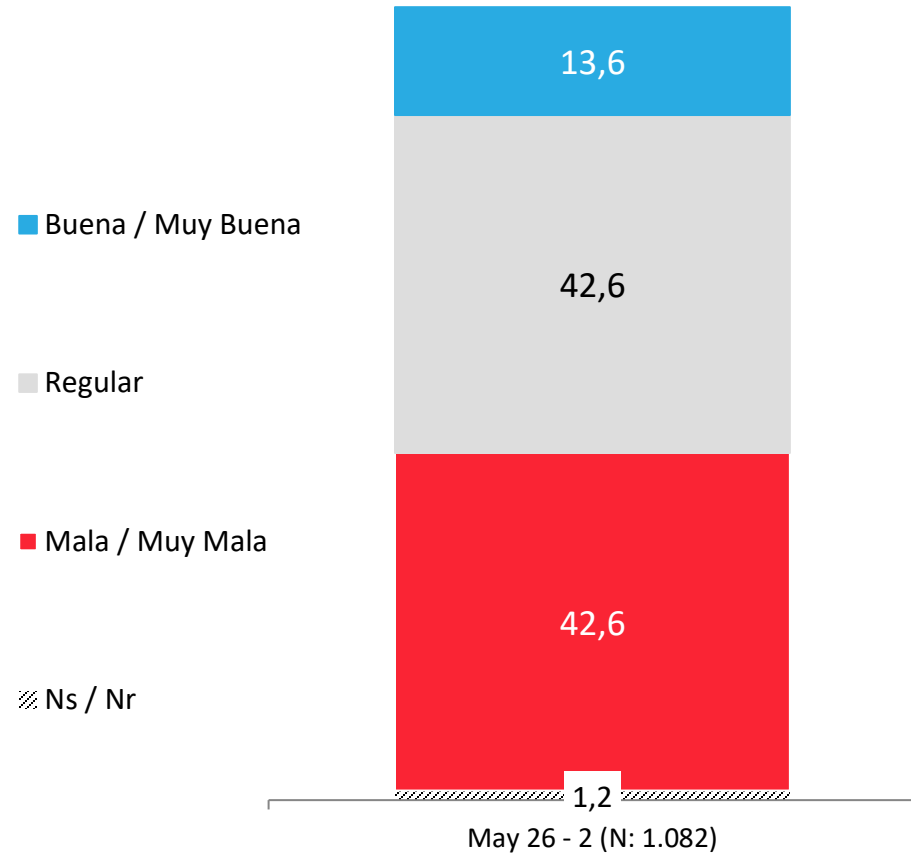
# Evolución situación actual del país: Percepción del progreso de Chile

En general, ¿Usted considera que actualmente Chile está progresando, estancado o en retroceso?

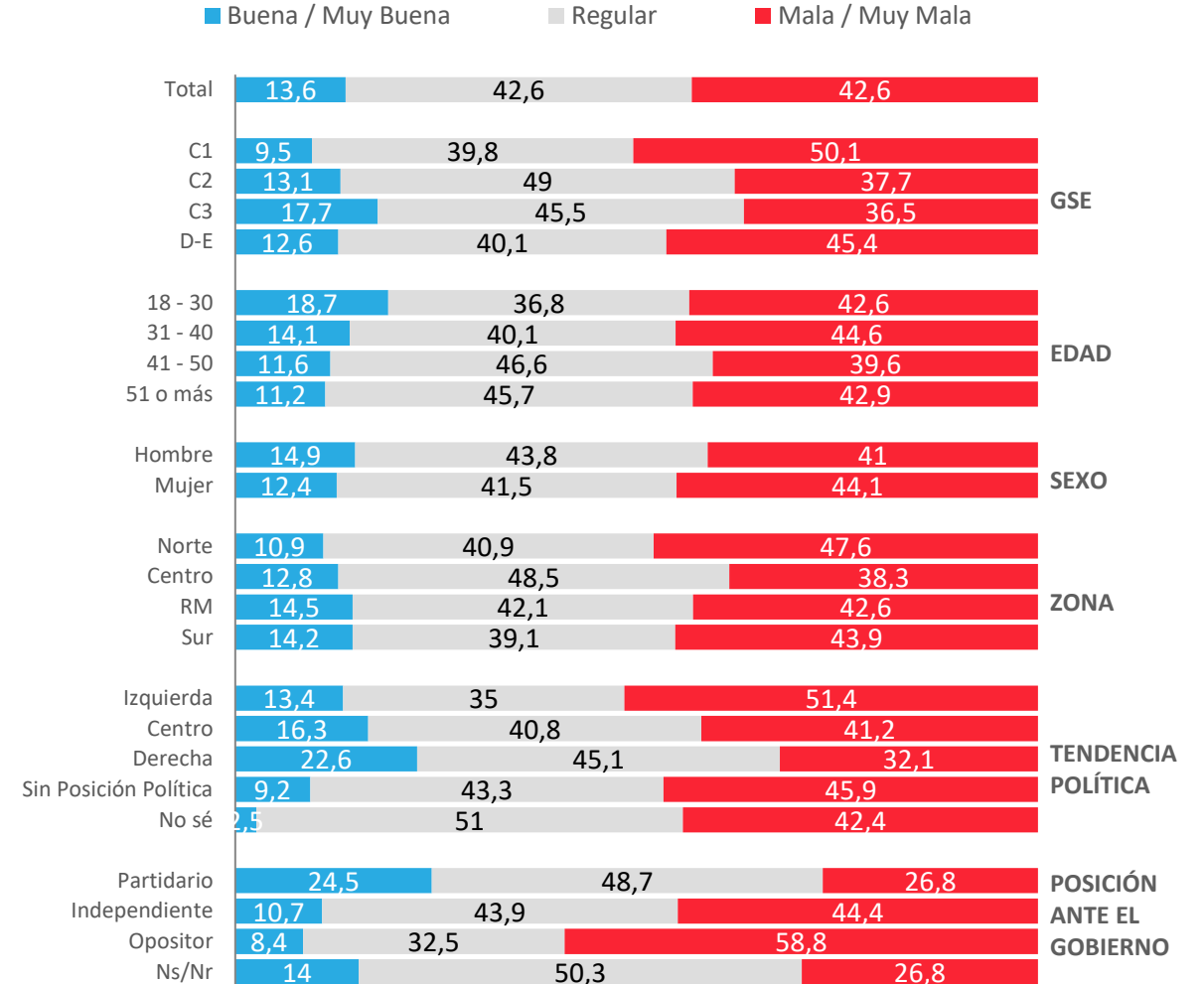


# Situación económica país: Evaluación actual

¿Cómo calificarías la situación económica actual del país?



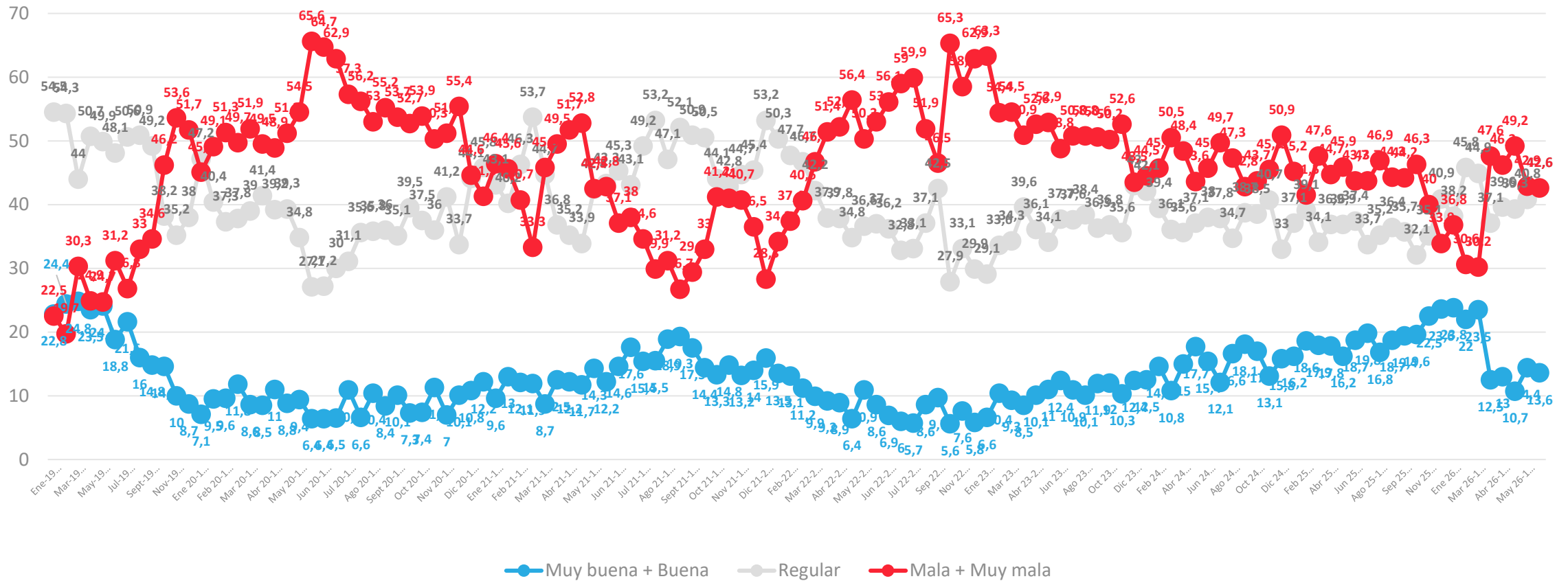
## APERTURA POR SEGMENTOS



\* No considera los No Sé

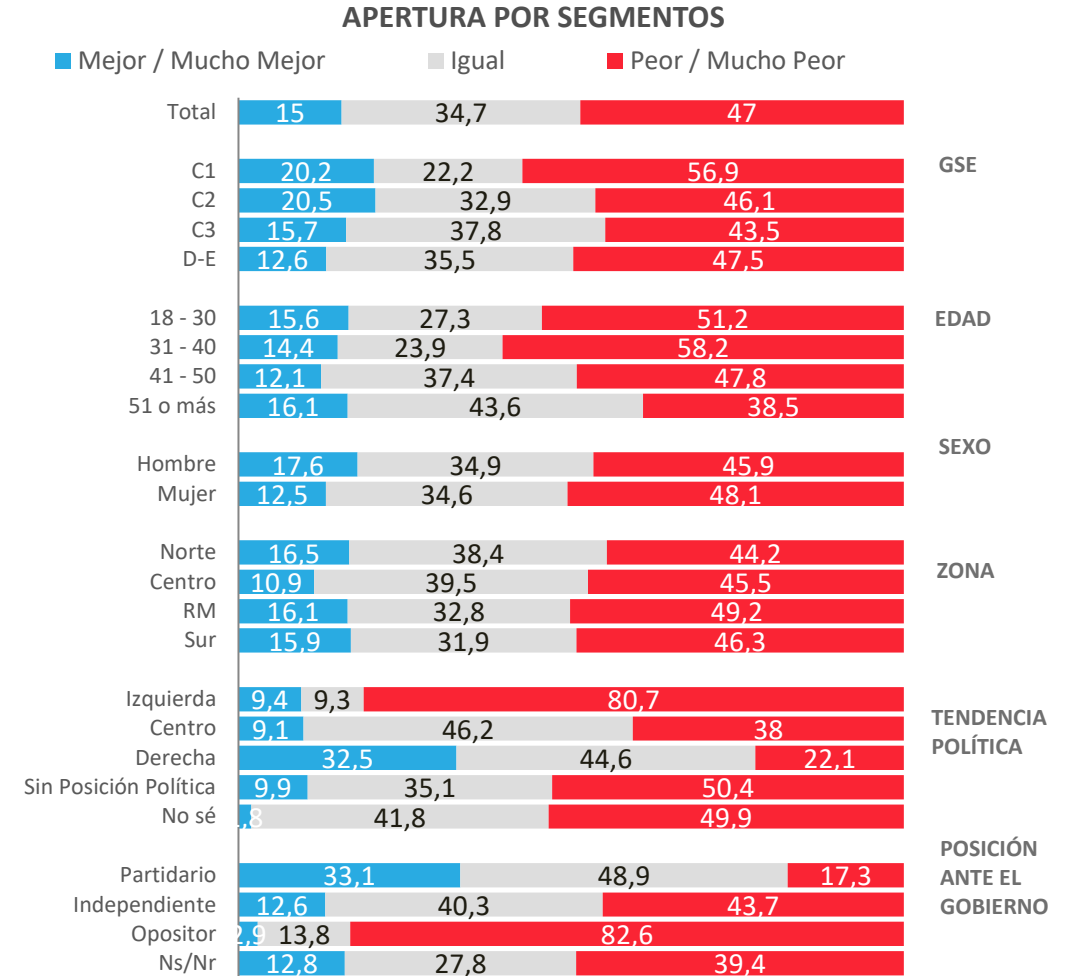
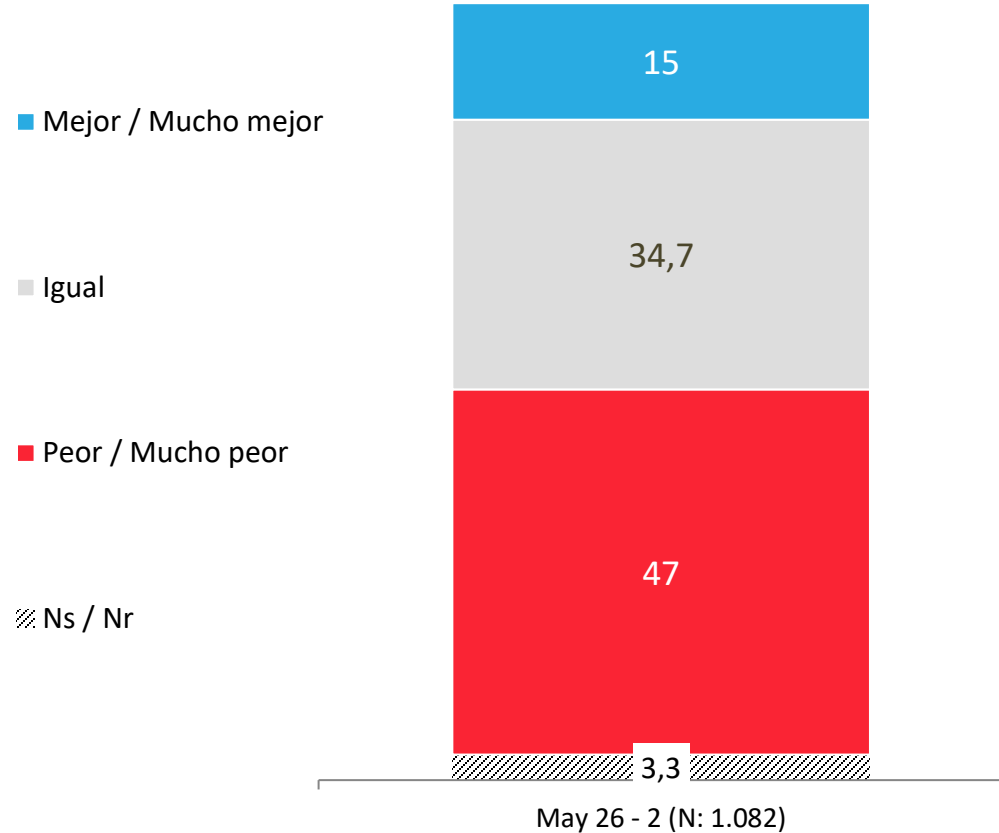
# Evolución situación económica país: Evaluación actual

¿Cómo calificarías la situación económica actual del país?



# Situación económica país: Comparación con año anterior

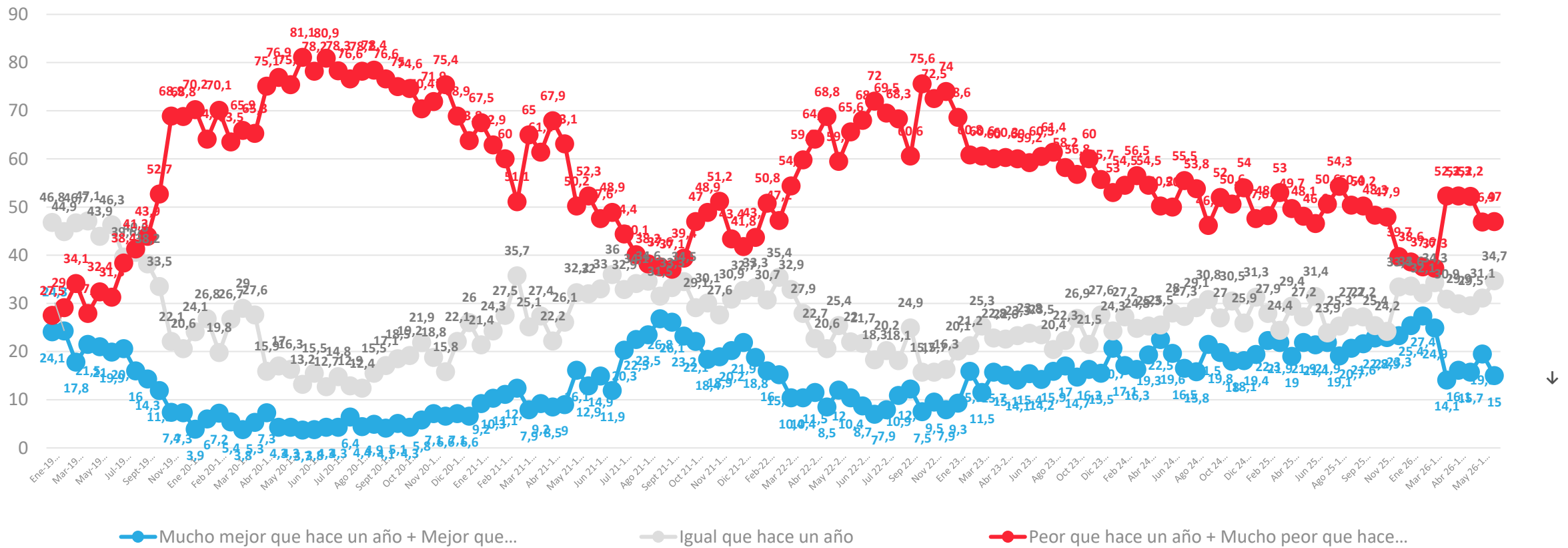
Comparando la situación económica actual del país con la de hace un año atrás, dirías que hoy está...



\* No considera los No Sé

# Evolutivo económica país: Comparación con año anterior

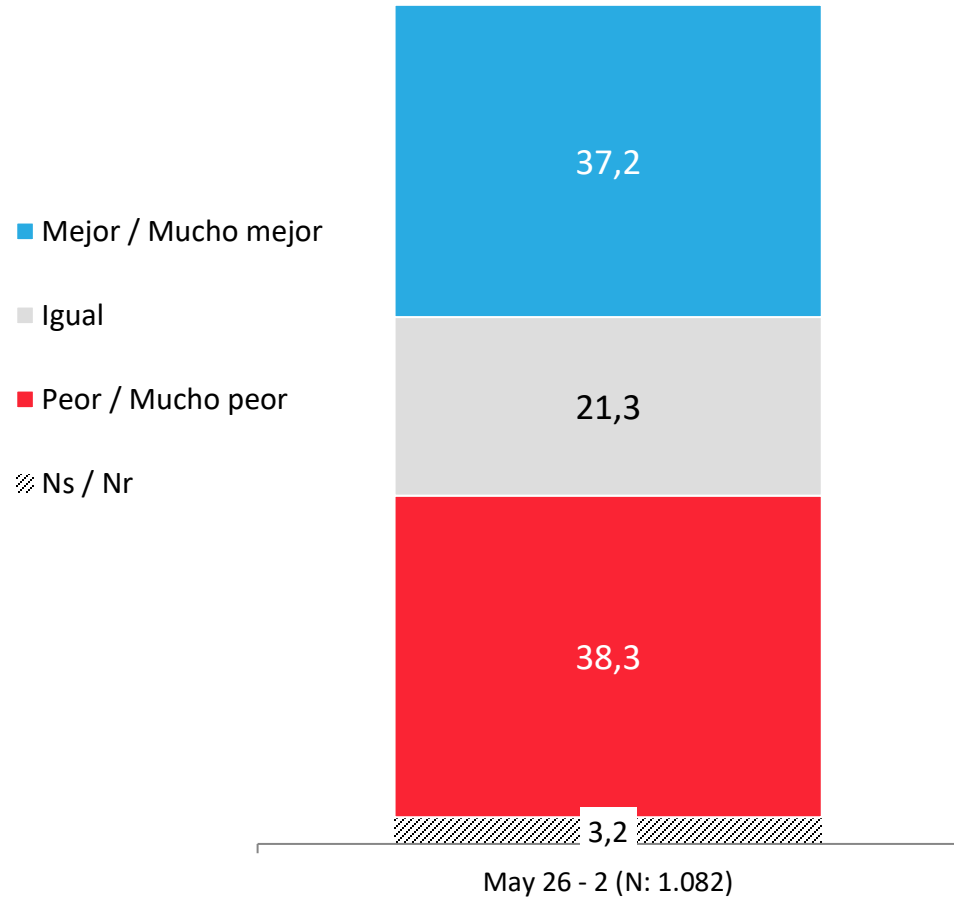
Comparando la situación económica actual del país con la de hace un año atrás, dirías que hoy está...



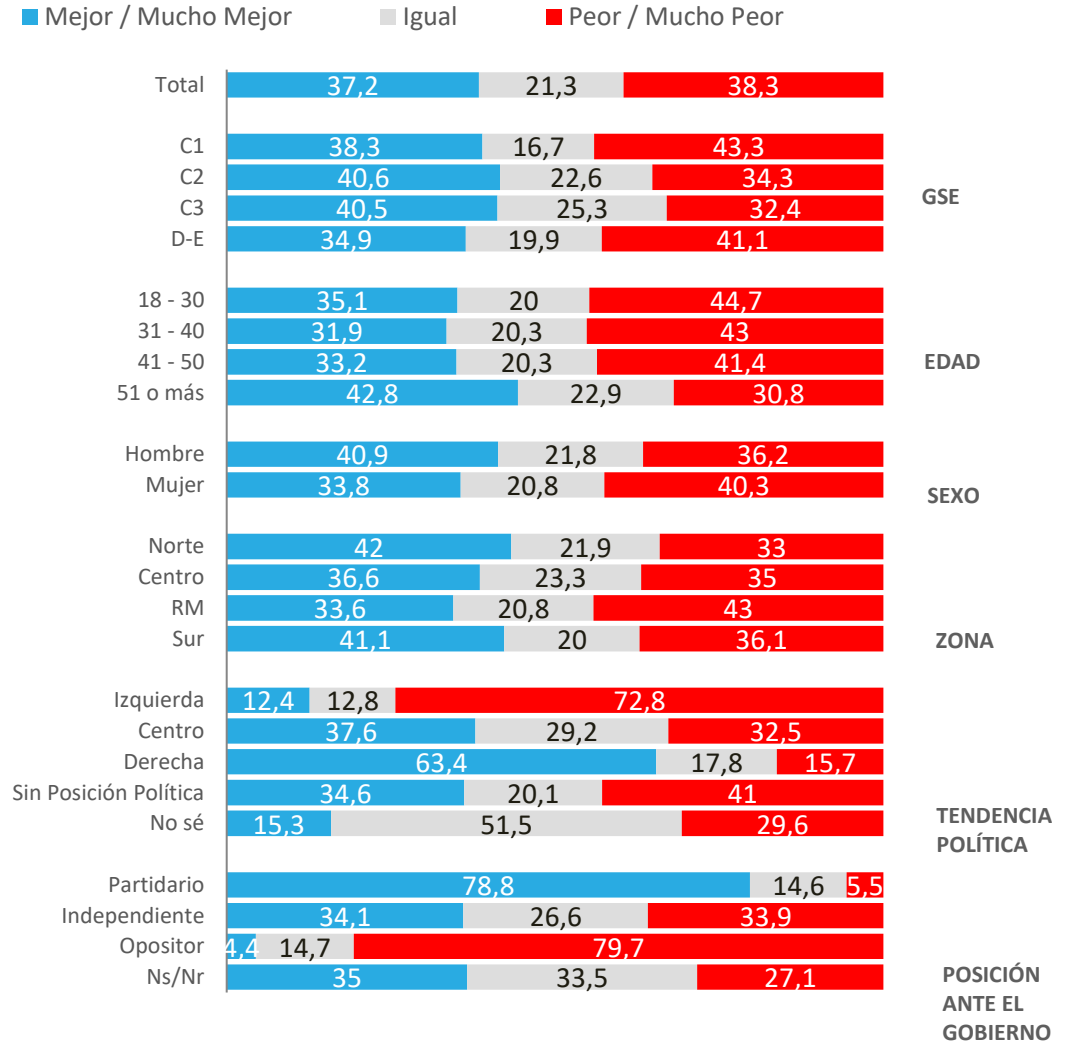
\* No considera los No sé

# Situación económica país: Proyección a futuro

Pensando en el futuro, crees que la situación económica del país en un año estará...



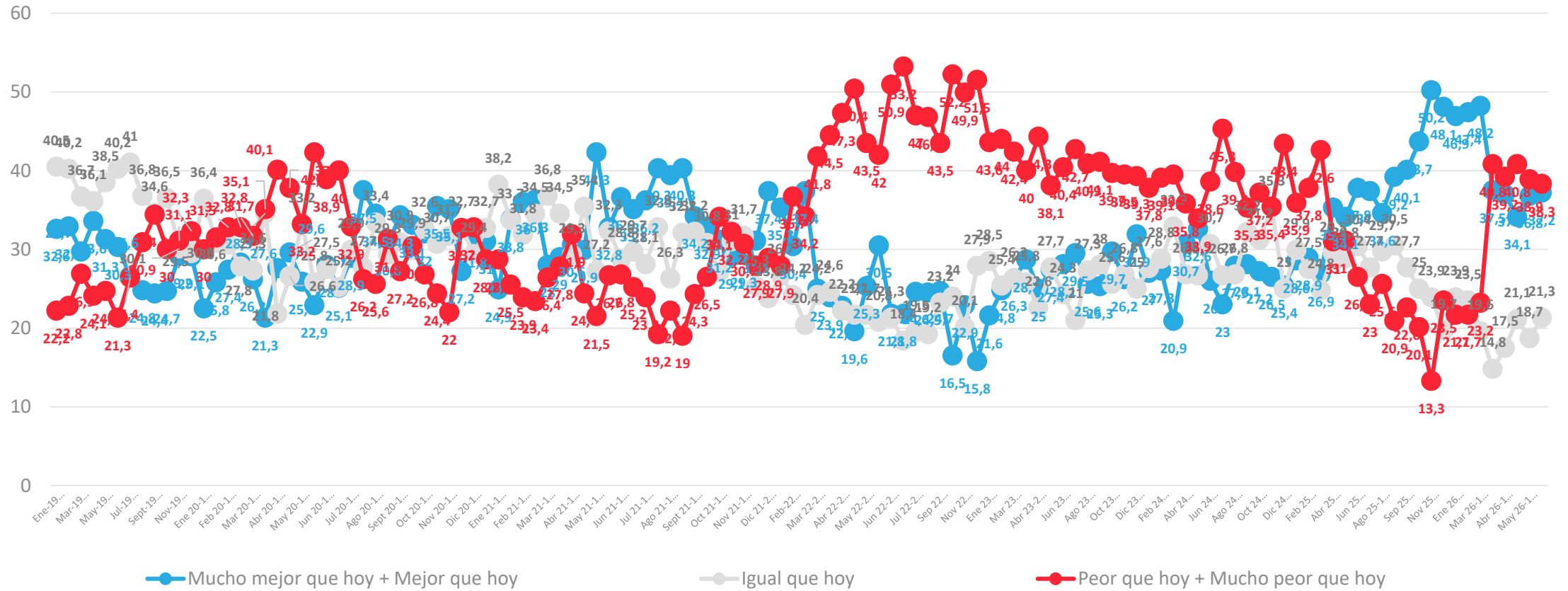
## APERTURA POR SEGMENTOS



\* No considera los No Sé

# Evolución situación económica país: Proyección a futuro

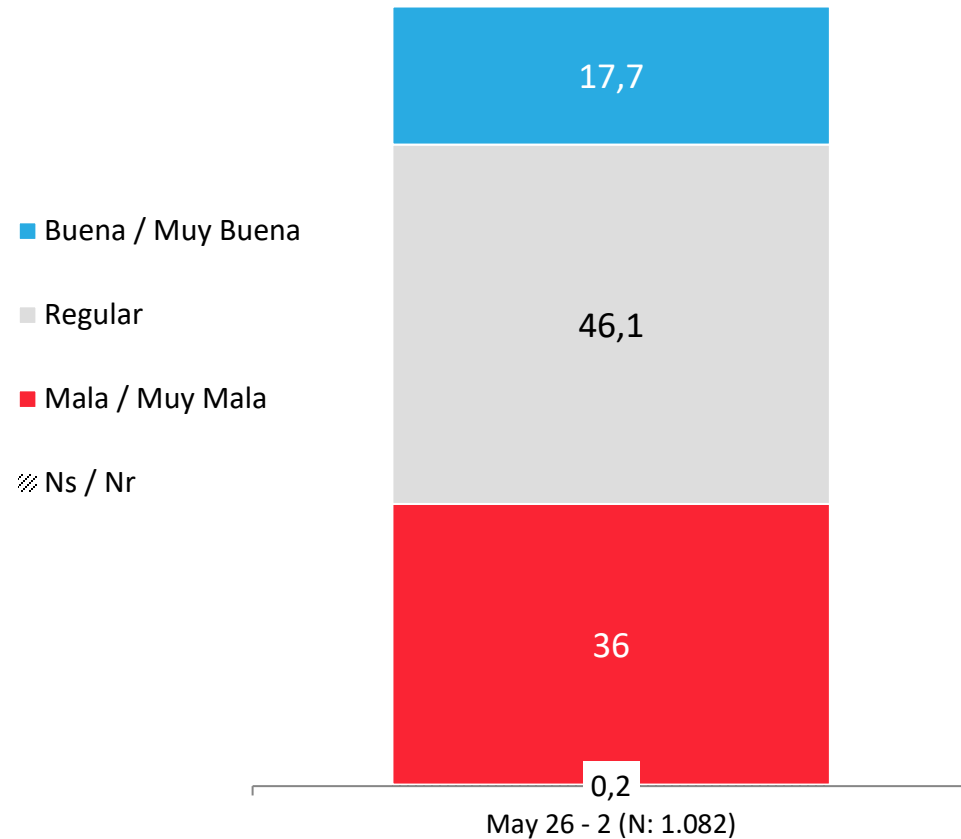
Pensando en el futuro, crees que la situación económica del país en un año estará...



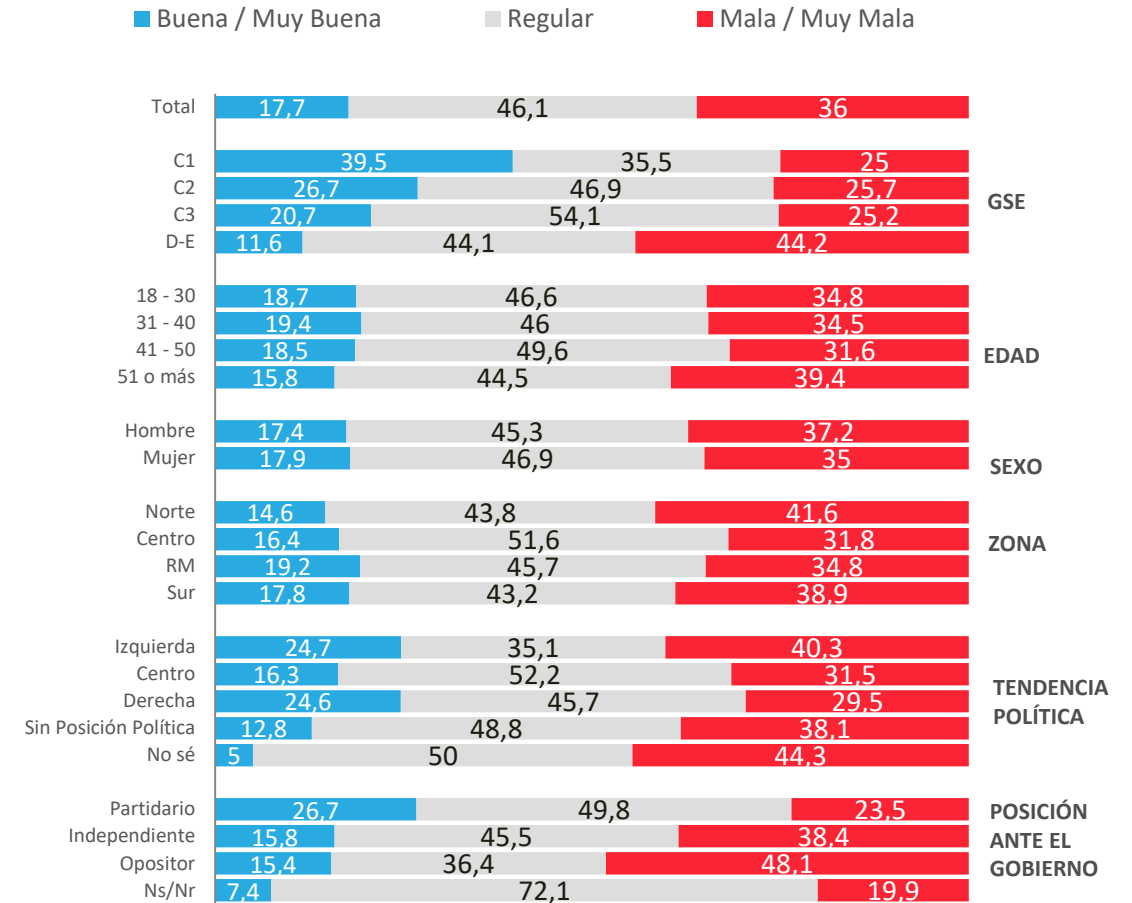
\* No considera los No sé

# Situación económica personal: Evaluación actual

¿Cómo calificarías tu situación económica actual?



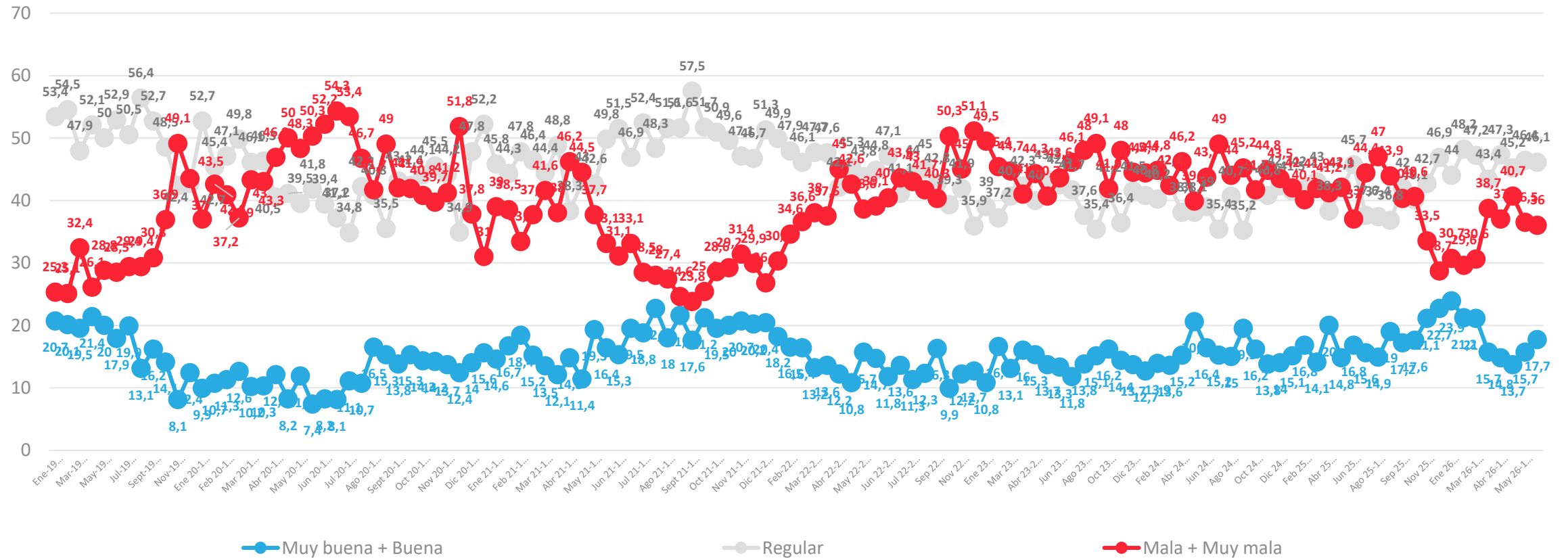
## APERTURA POR SEGMENTOS



\* No considera los No Sé

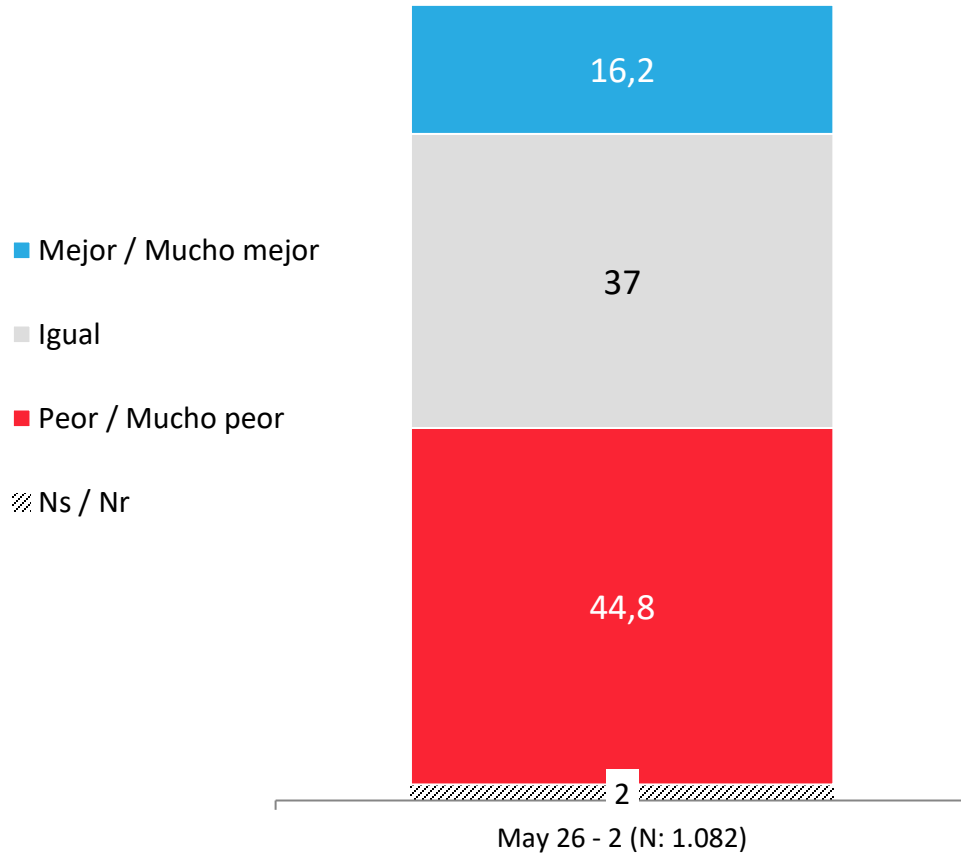
# Evolutivo económica personal: Evaluación actual

¿Cómo calificarías tu situación económica actual?

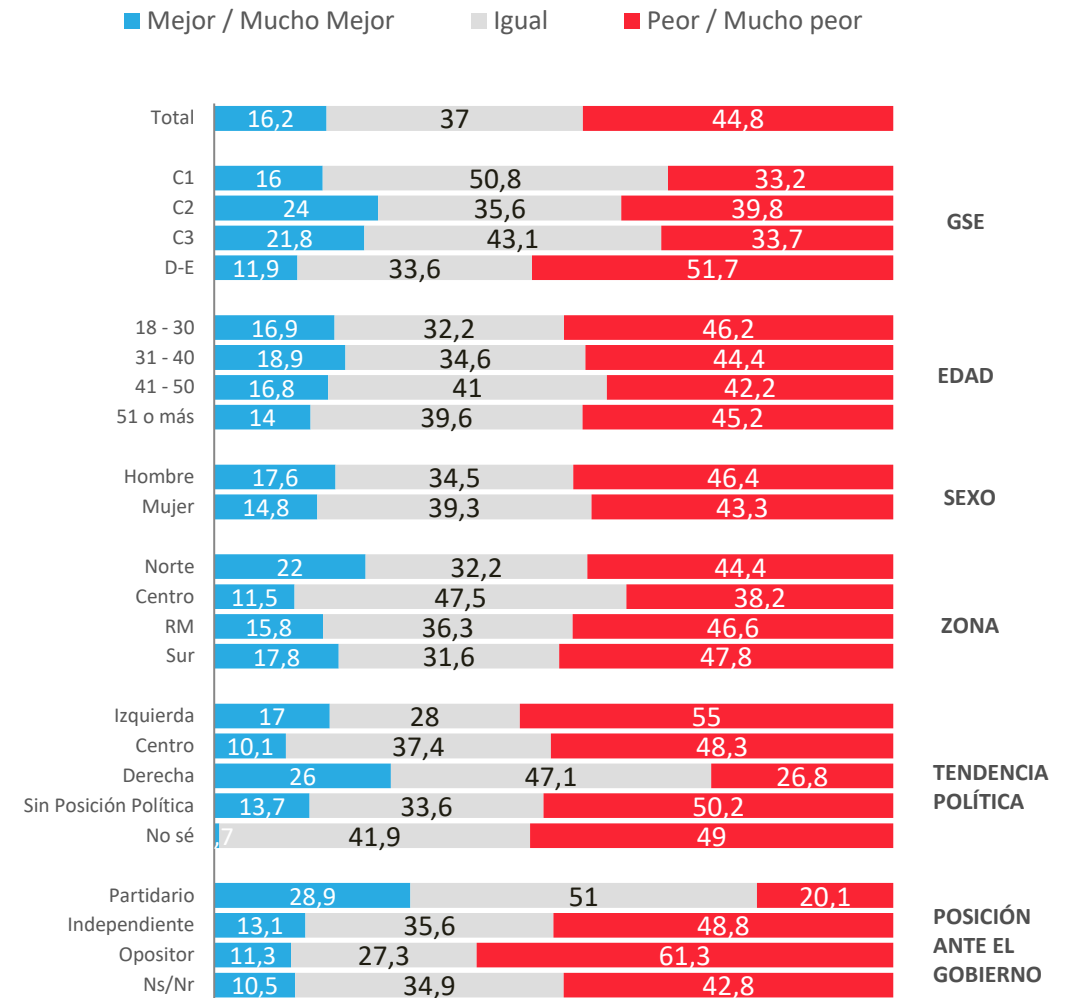


# Situación económica personal: Comparación con año anterior

Comparando tu situación económica actual con la de hace un año, dirías que hoy está



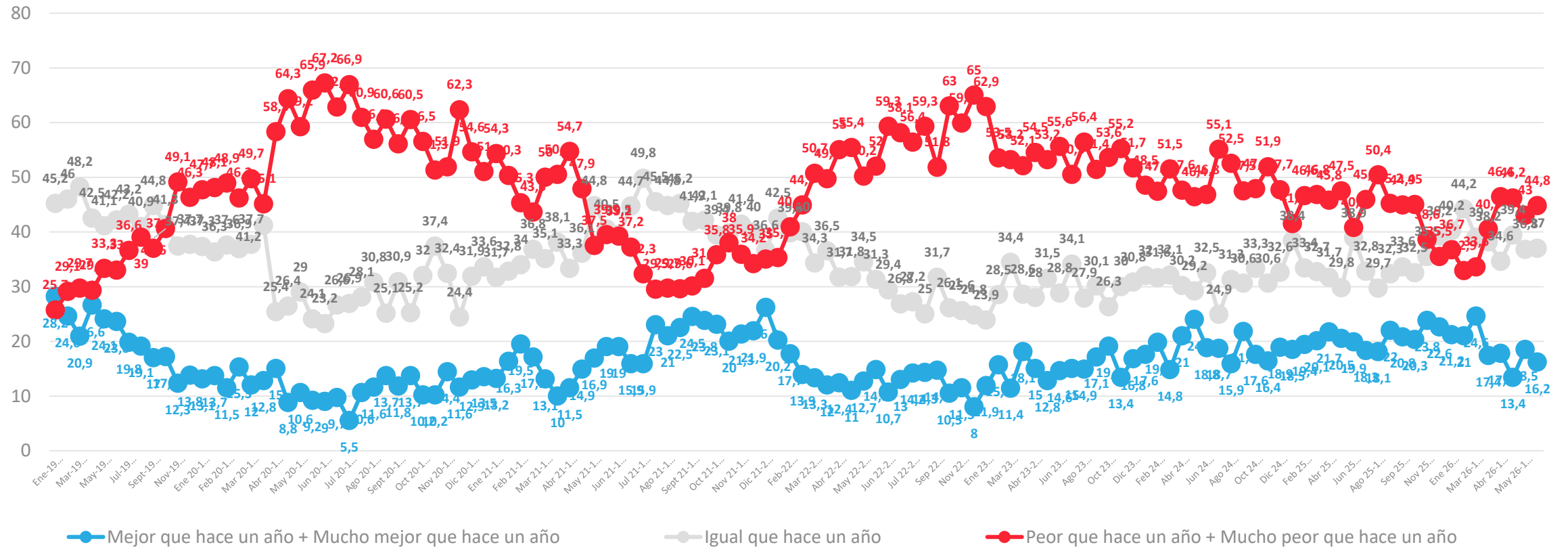
## APERTURA POR SEGMENTOS



\* No considera los No Sé

# Evolutivo económica personal: Comparación con año anterior

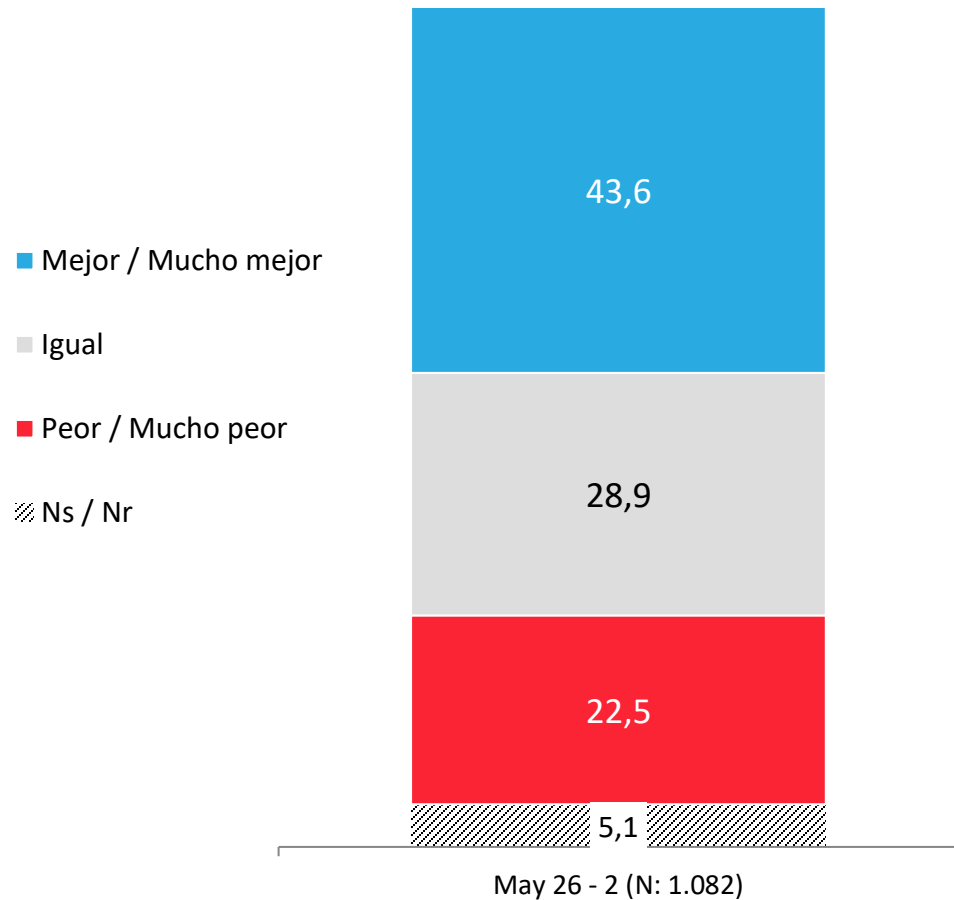
Comparando tu situación económica actual con la de hace un año, dirías que hoy está



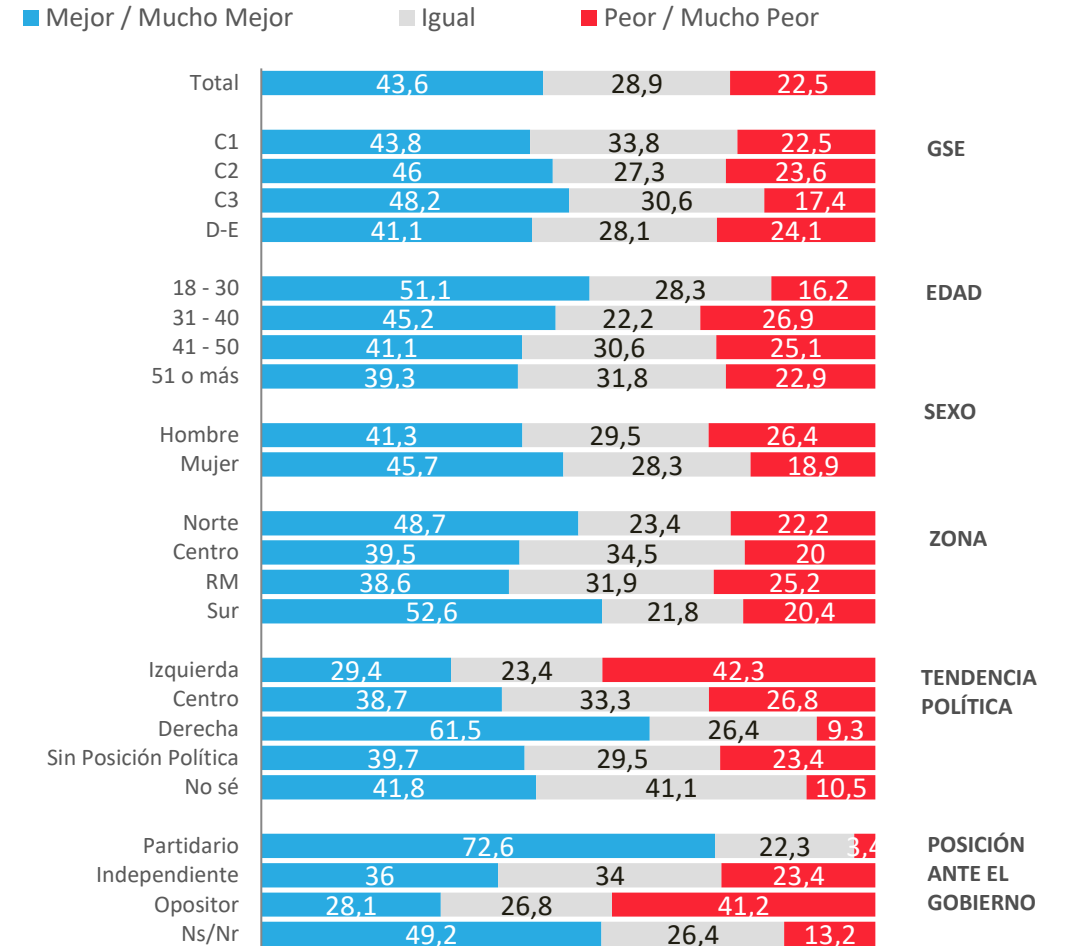
\* No considera los No sé

# Situación económica personal: Proyección a futuro

Pensando en el futuro, crees que tu situación económica en un año estará...



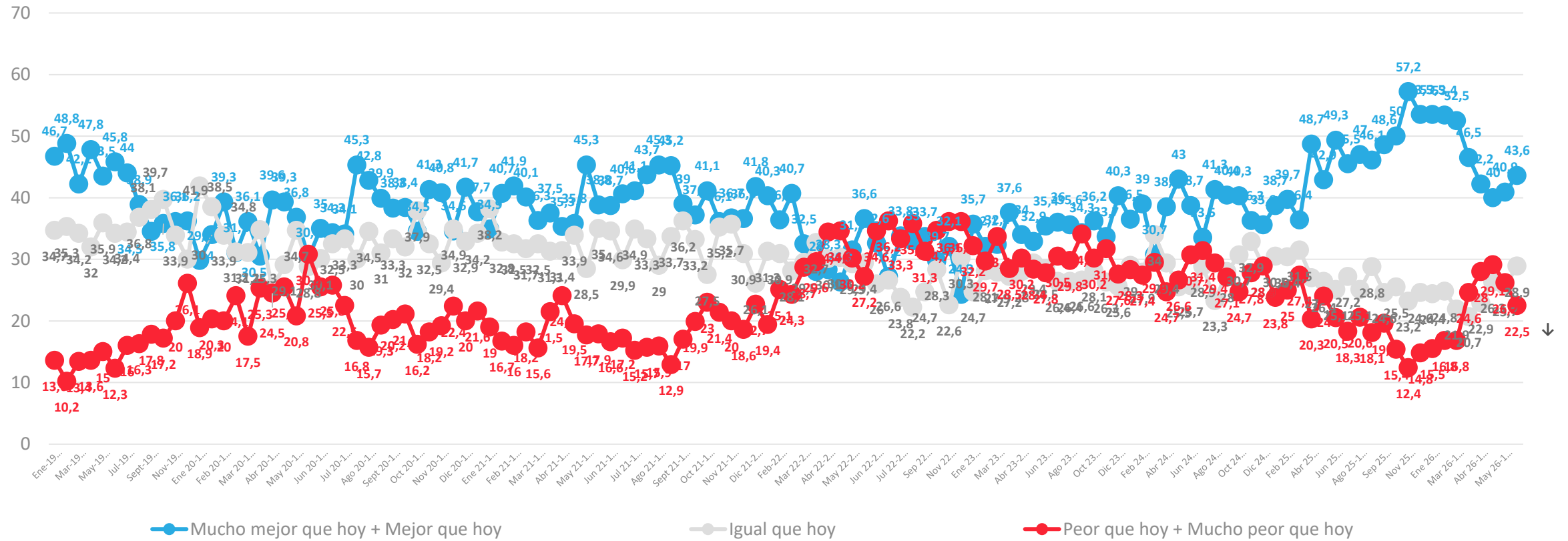
## APERTURA POR SEGMENTOS



\* No considera los No Sé

# Evolución situación económica personal: Proyección a futuro

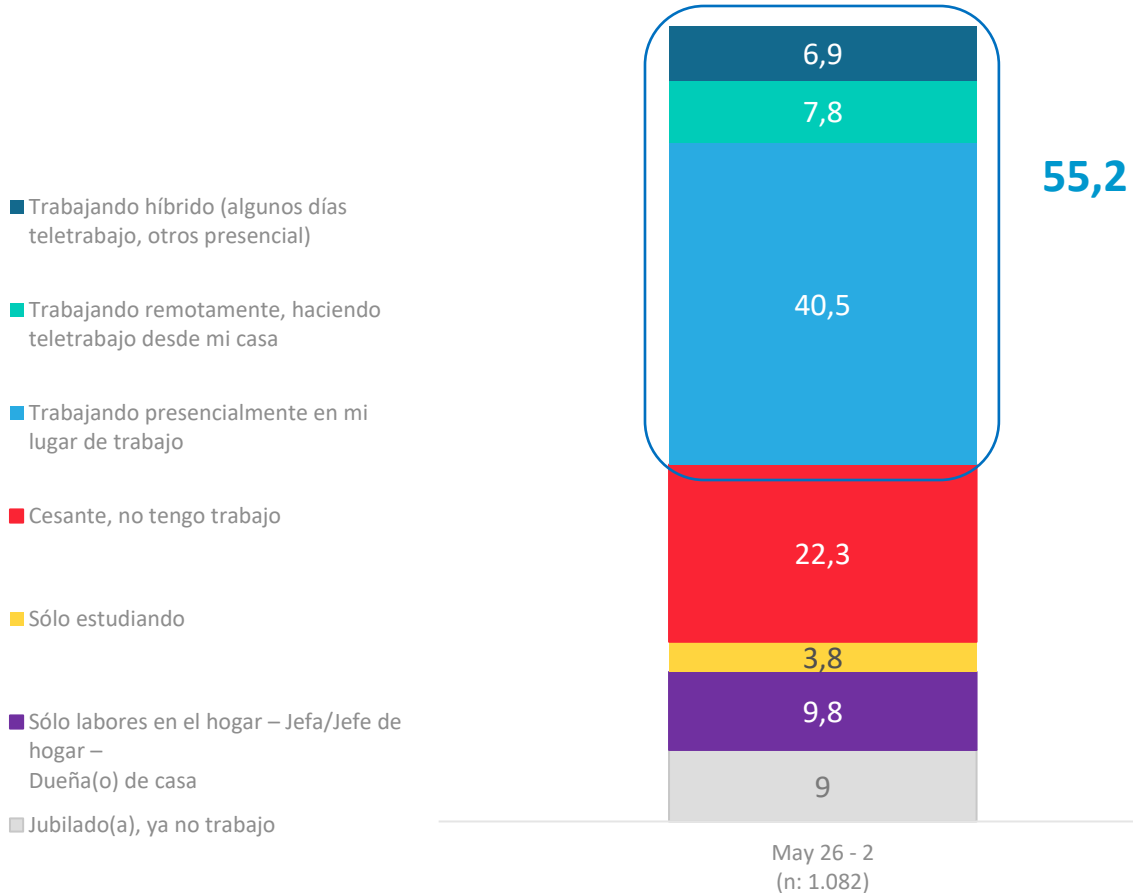
Pensando en el futuro, crees que tu situación económica en un año estará...



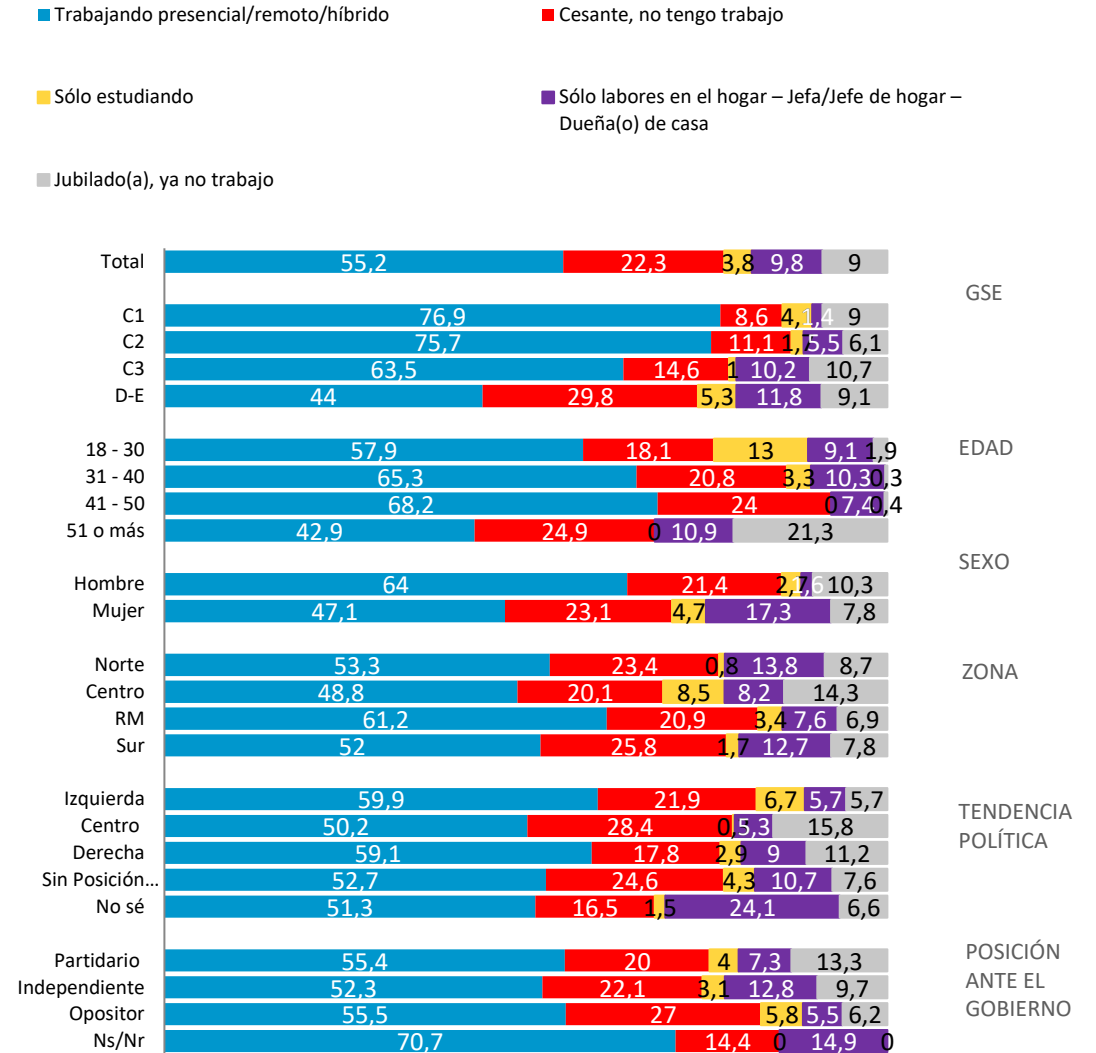
\* No considera los No sé

# Situación Laboral Actual

Actualmente, ¿cuál es tu situación laboral?

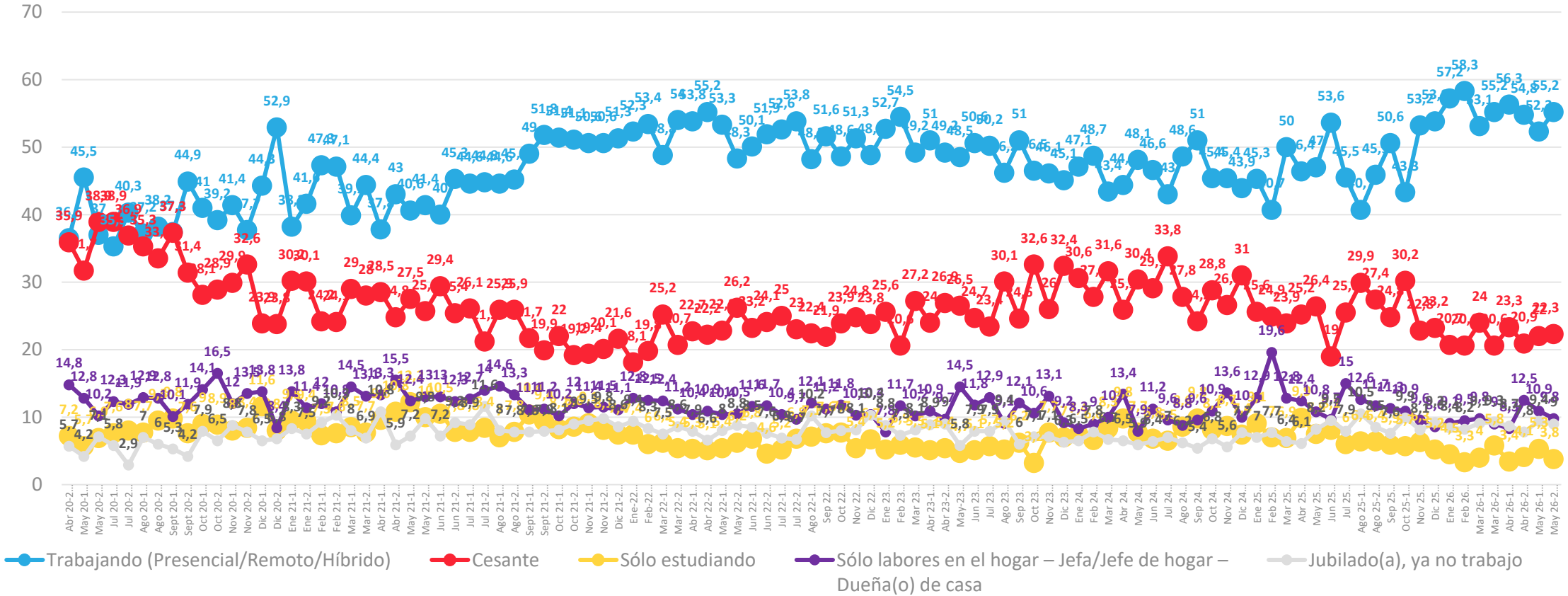


## APERTURA POR SEGMENTOS



# Evolutivo Situación Laboral Actual

Actualmente, ¿cuál es tu situación laboral?



\*En Agosto 2025 q2 se agrega la opción Trabajando Híbrido. Antes de eso, es Trabajando Presencial/remoto.

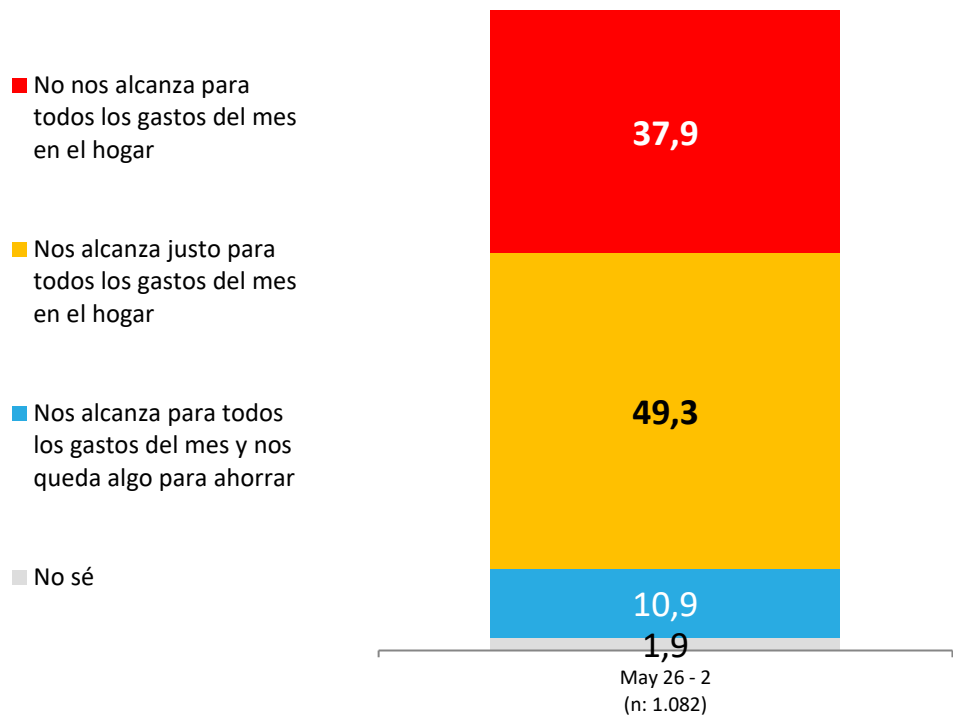
Datos expresados en porcentajes (%). Sobre la Base del Total Entrevistas (N: 1.082 EM: +/- 3,0 %)

↕ Diferencias significativas al 5% de significancia estadística

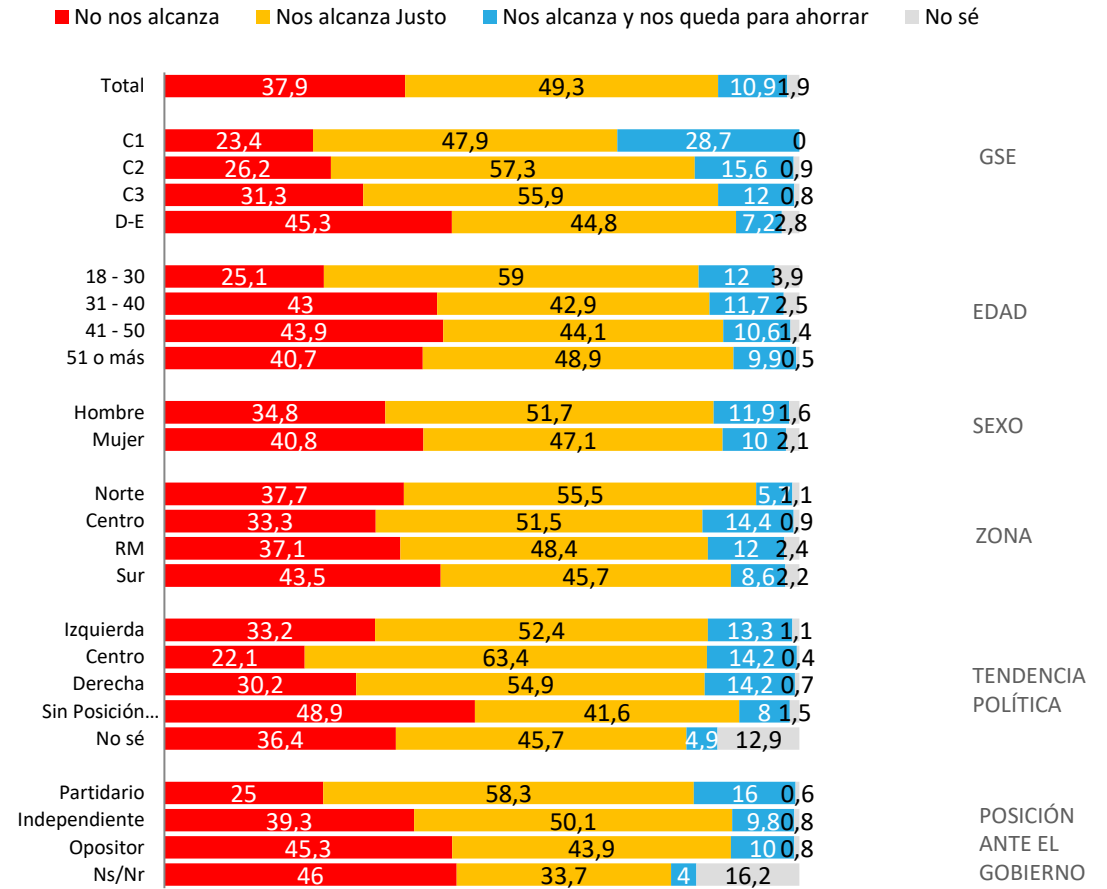
# Relación con ingresos y gastos del hogar en el mes

Actualmente, considerando todos los ingresos de dinero que tiene tu hogar en el mes, ¿cuál de las siguientes frases representa mejor la situación de tu hogar, con relación a todos los gastos que se tienen en un hogar en el mes: alimentación, cuentas de servicios básicos, estudios, arriendo/dividendo, pago de créditos, pago de tarjetas de créditos, etc.?

Con los ingresos de dinero que tenemos actualmente en el mes....

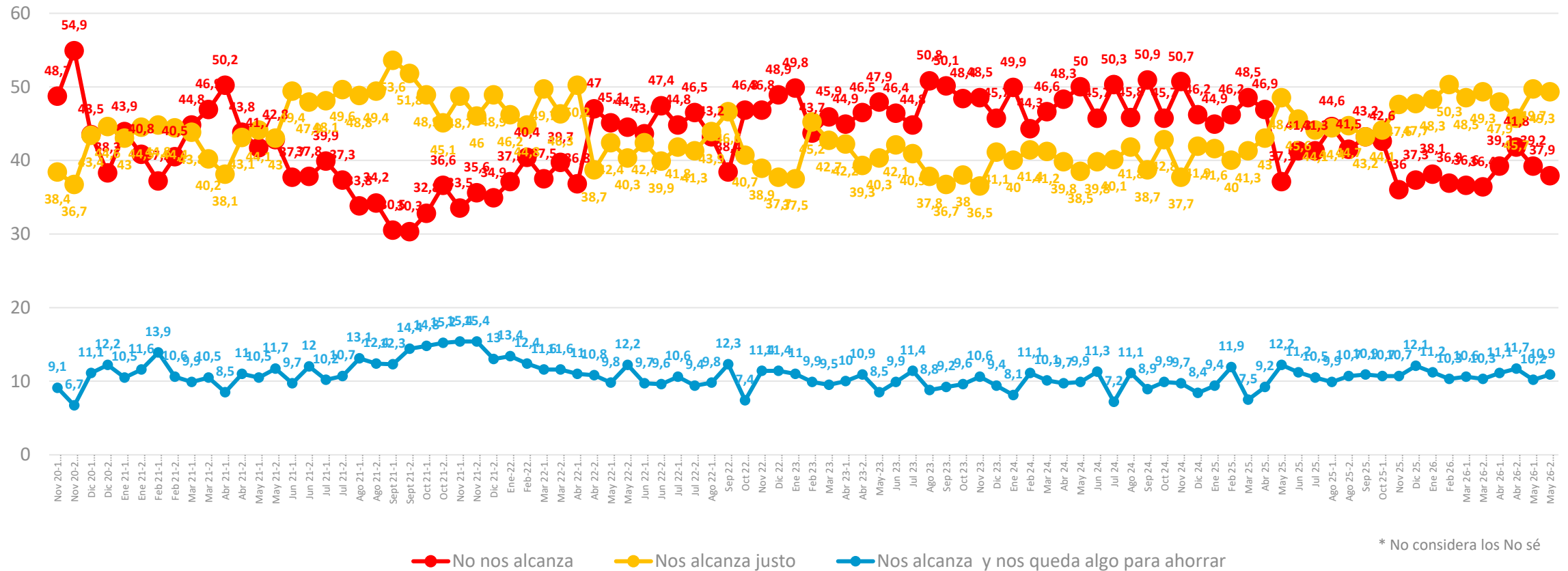


## APERTURA POR SEGMENTOS



# Evolutivo: Relación con ingresos y gastos del hogar en el mes

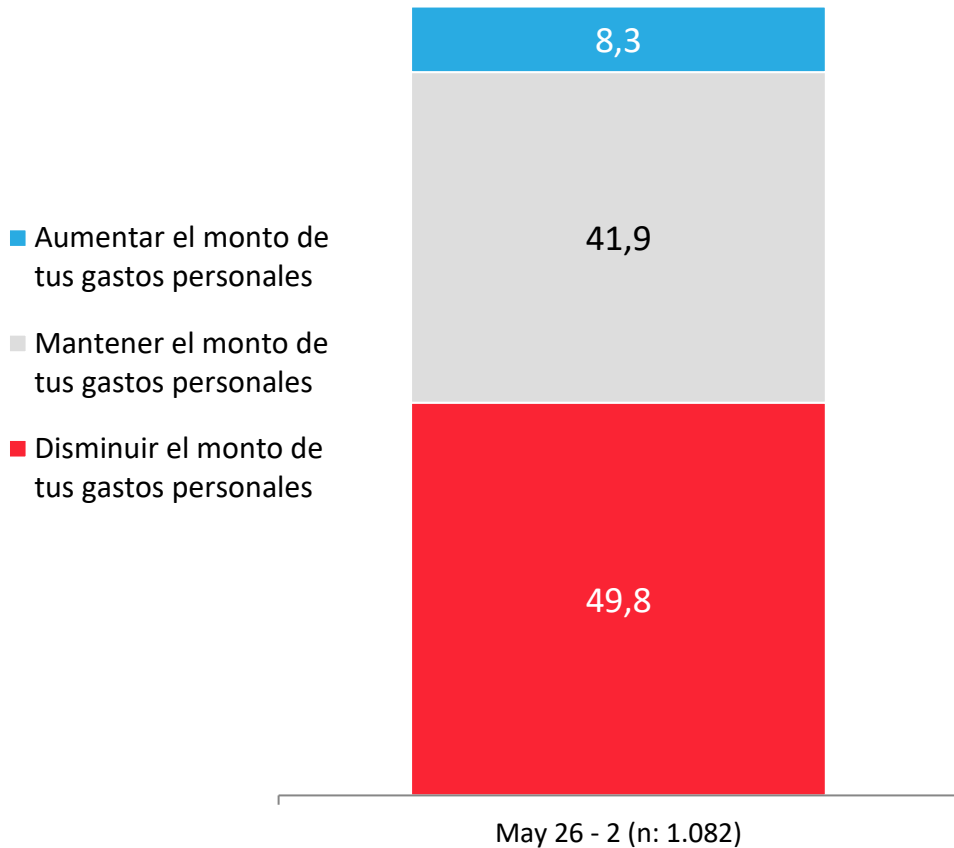
¿Cuál de las siguientes frases representa mejor la situación de tu hogar, con relación a todos los gastos que se tienen en un hogar en el mes...



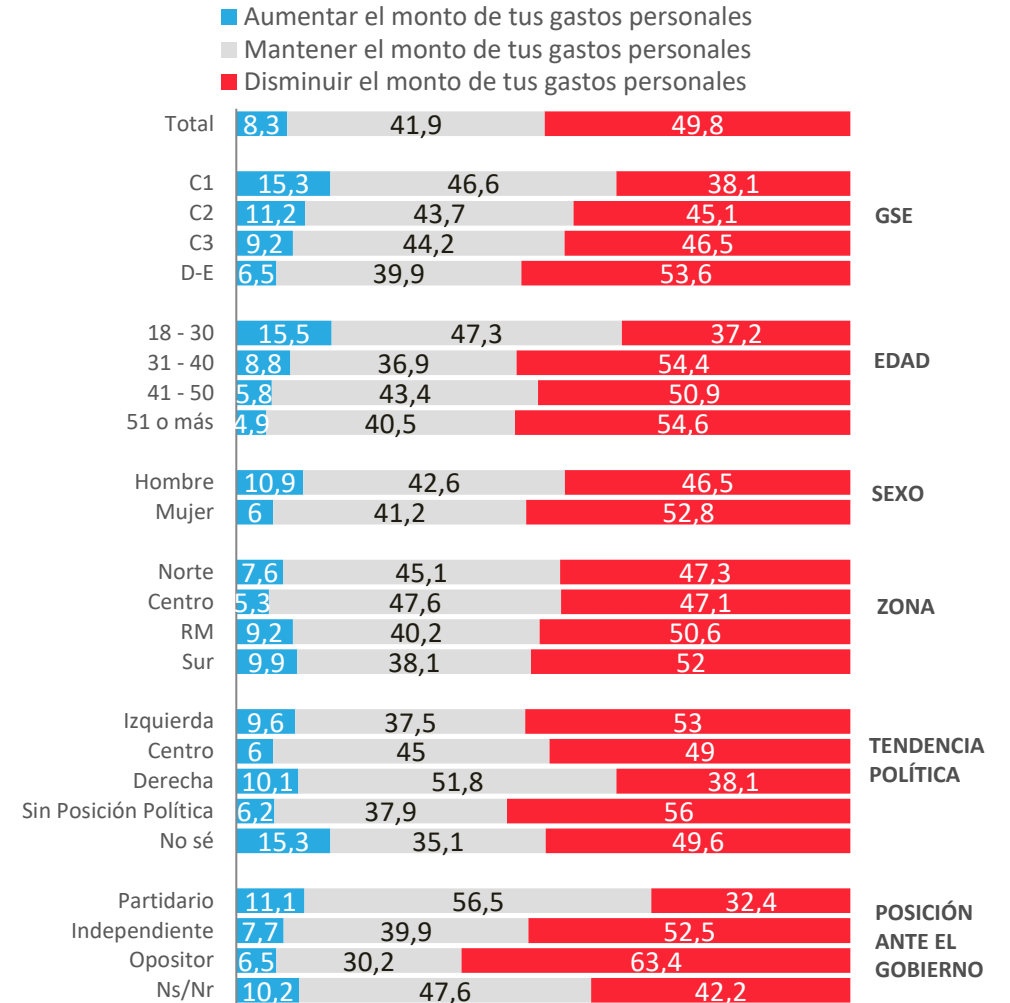
\* No considera los No sé

# Monto de gastos personales: Proyección a futuro

Pensando en tus gastos personales, ya sea en alimentación, vestuario, entretenimiento, viajes... ¿en los próximos 2 meses estás pensando...?

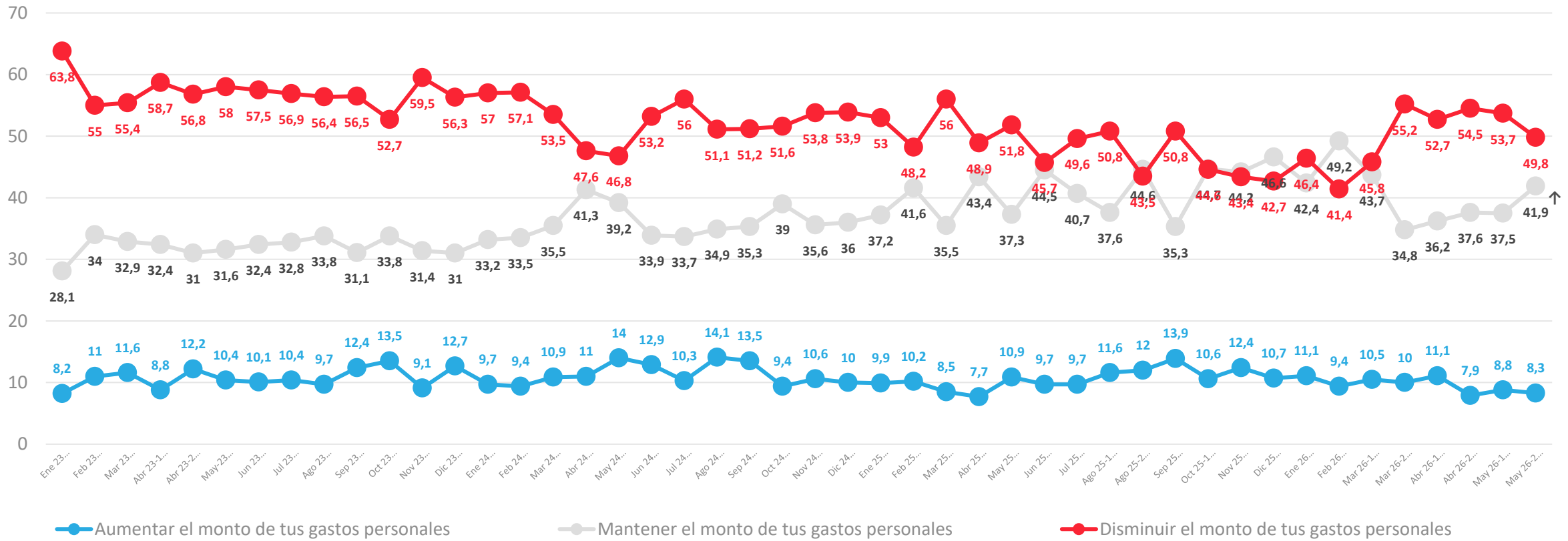


## APERTURA POR SEGMENTOS



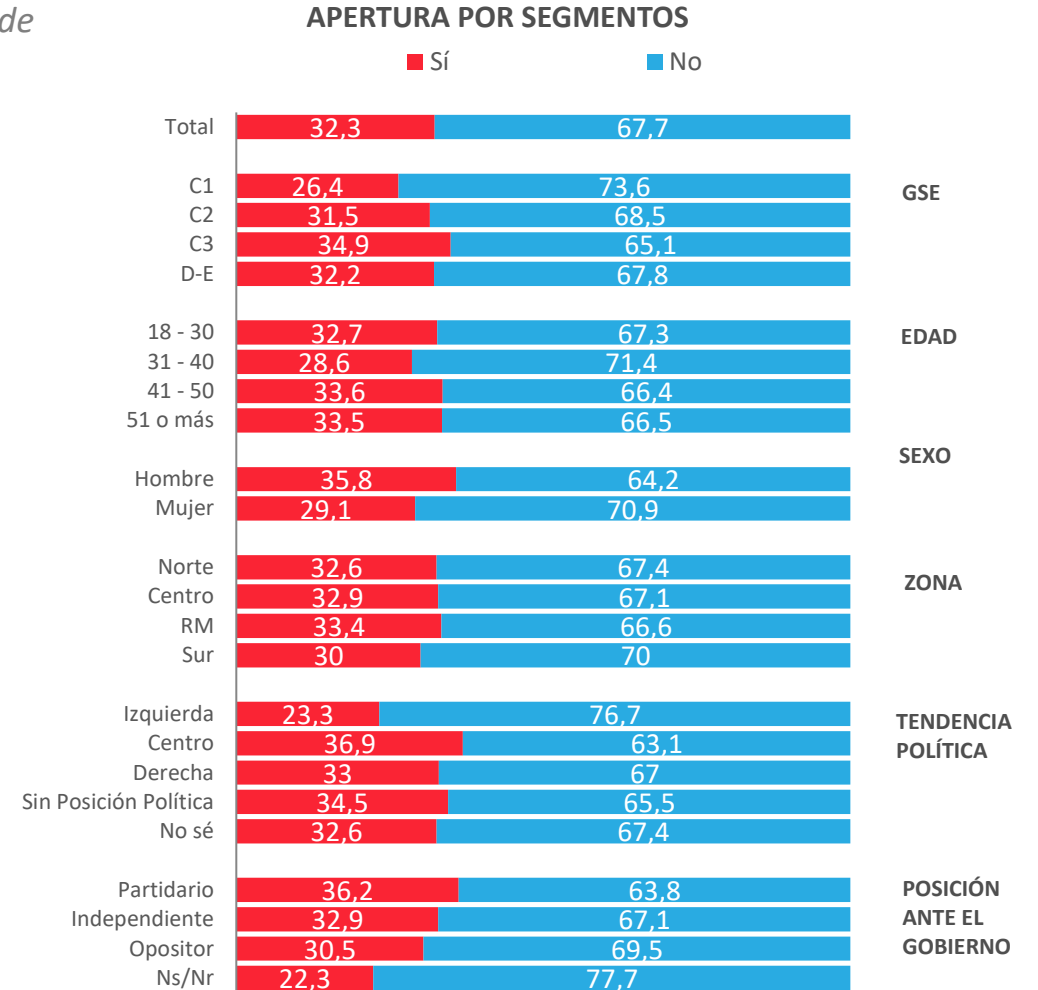
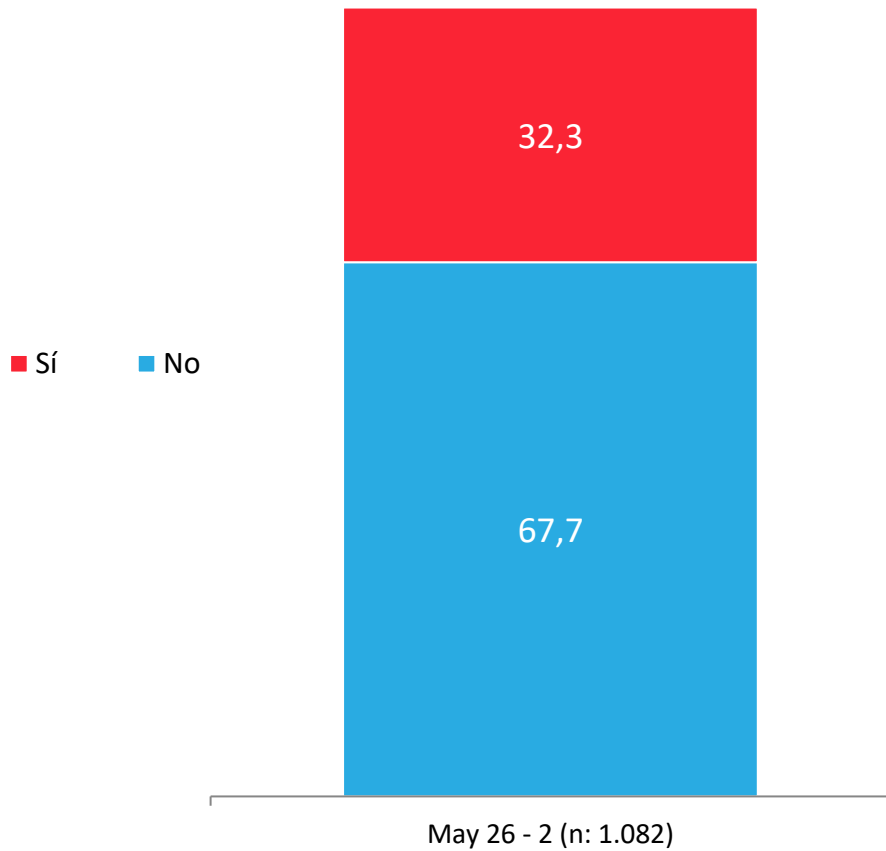
# Evolutivo Monto de gastos personales: Proyección a futuro

Pensando en tus gastos personales, ya sea en alimentación, vestuario, entretenimiento, viajes... ¿en los próximos 2 meses estás pensando...?



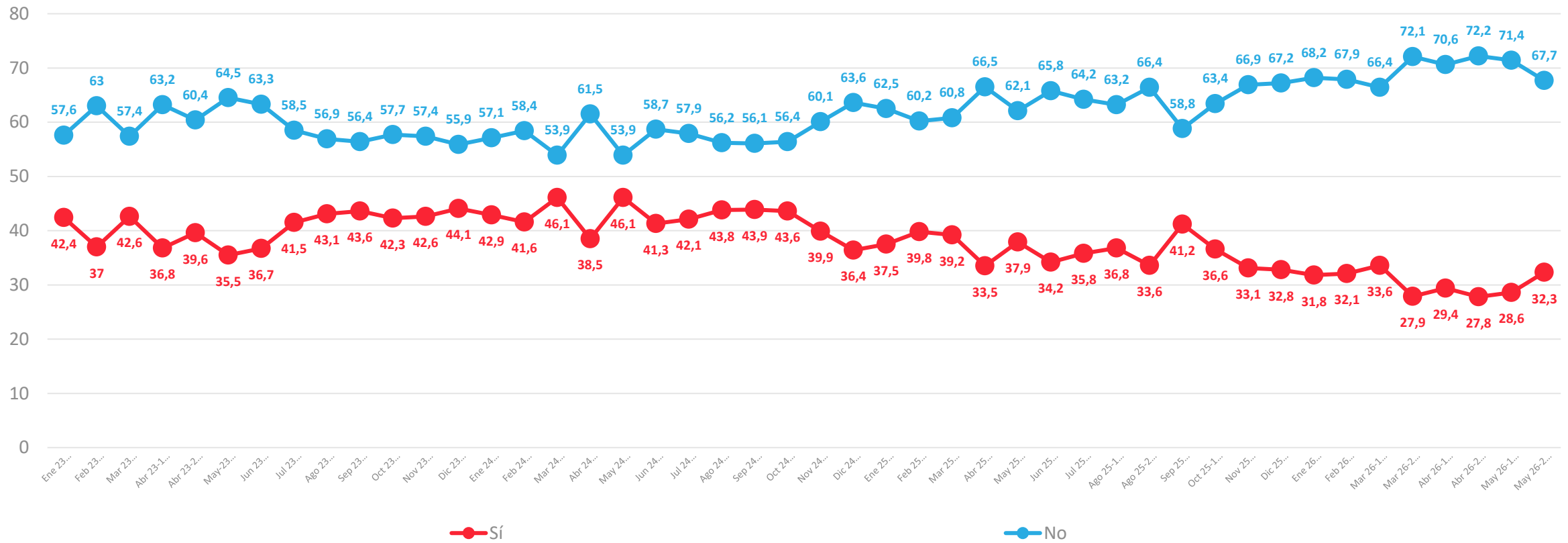
# Víctima de robo /asalto o intento de robo/ asalto últimos 3 meses

¿Tu o algún miembro de tu hogar ha sido víctima de algún robo, asalto o intento de robo o asalto, ya sea dentro del hogar o fuera del hogar en los últimos 3 meses?



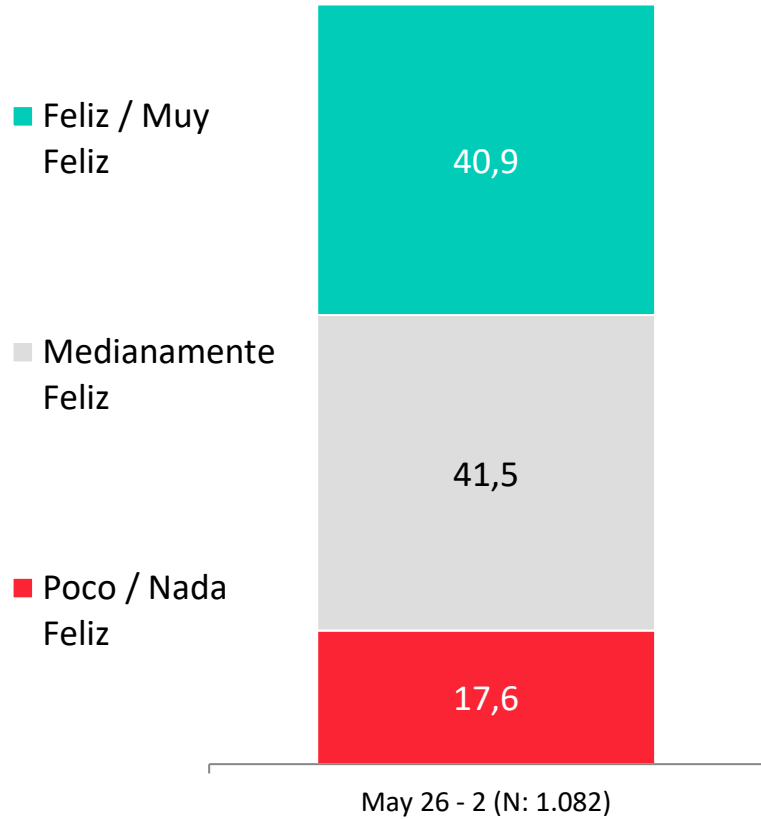
# Evolutivo Víctima de robo /asalto o intento de robo/ asalto últimos 3 meses

¿Tu o algún miembro de tu hogar ha sido víctima de algún robo, asalto o intento de robo o asalto, ya sea dentro del hogar o fuera del hogar en los últimos 3 meses?

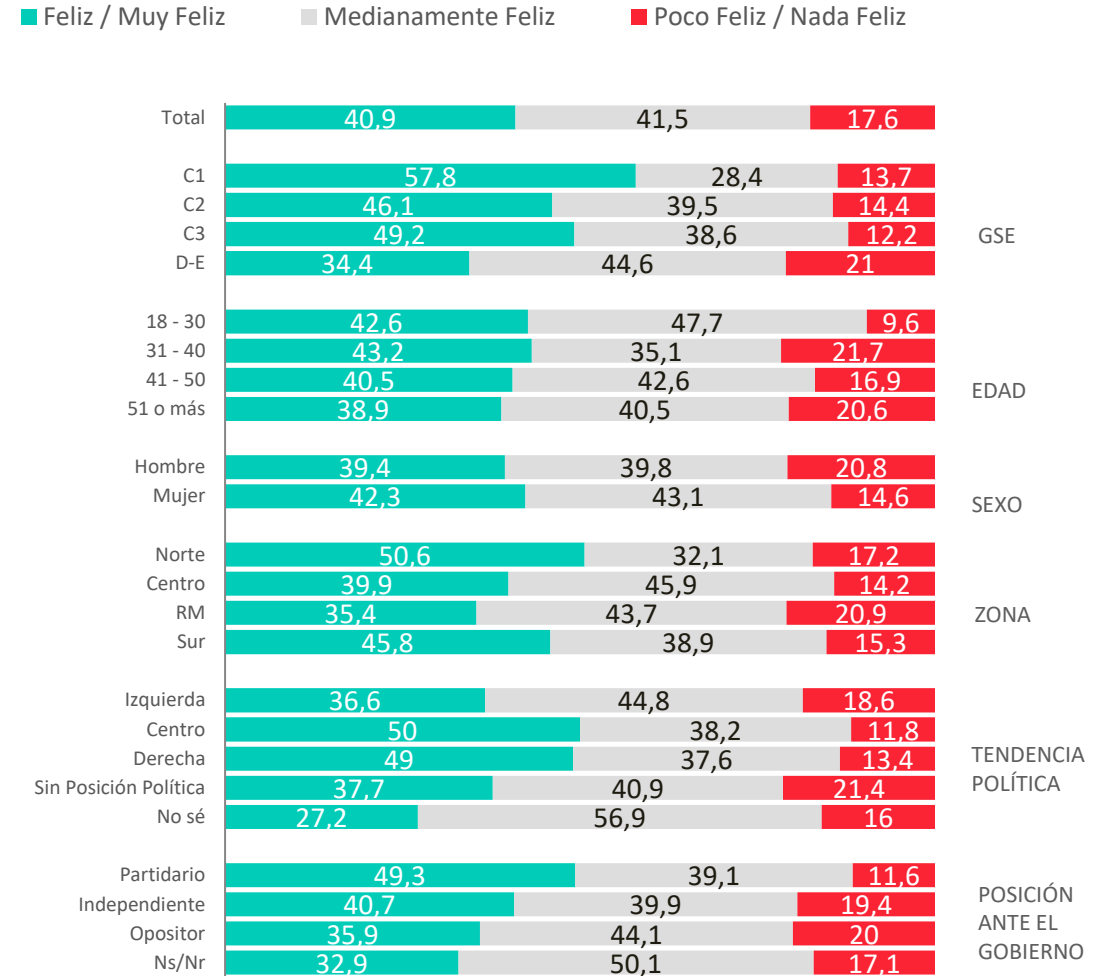


# Percepción de felicidad

¿Qué tan feliz te sientes con tu vida en general?

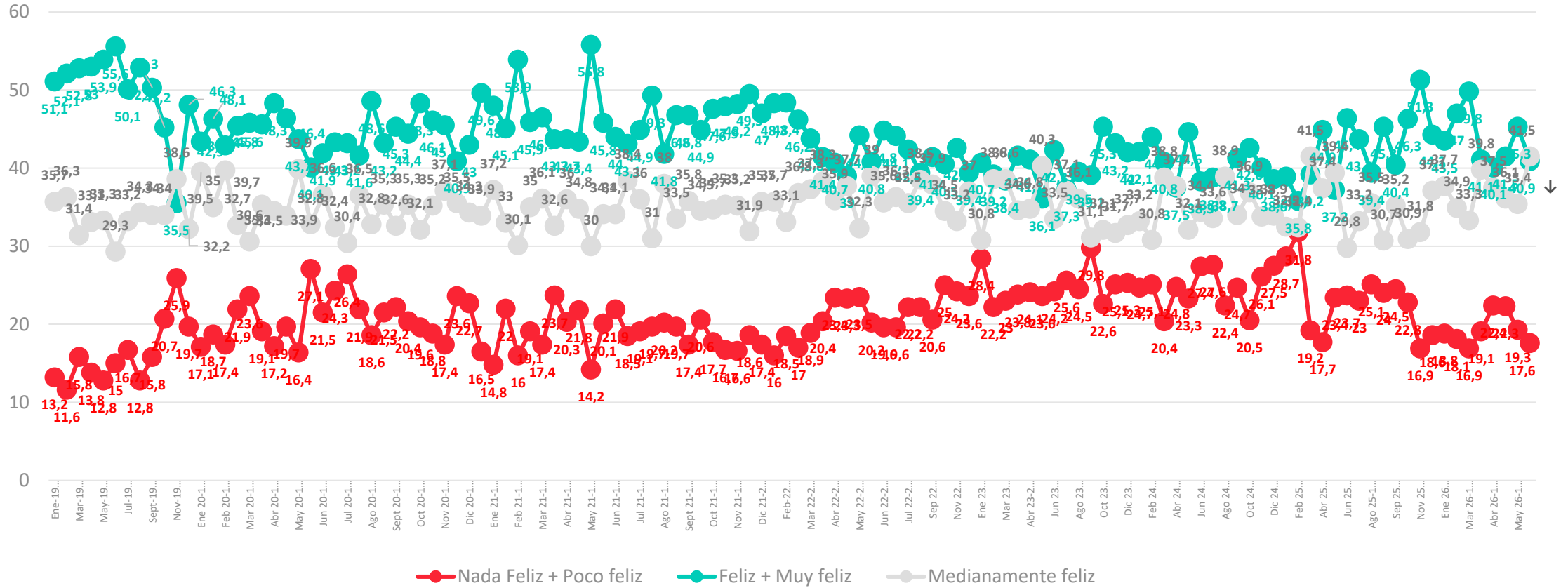


## APERTURA POR SEGMENTOS



# Evolutivo percepción de felicidad

¿Qué tan feliz te sientes con tu vida en general?





ACTIVA

Posición frente al  
gobierno: Partidario,  
independiente u opositor

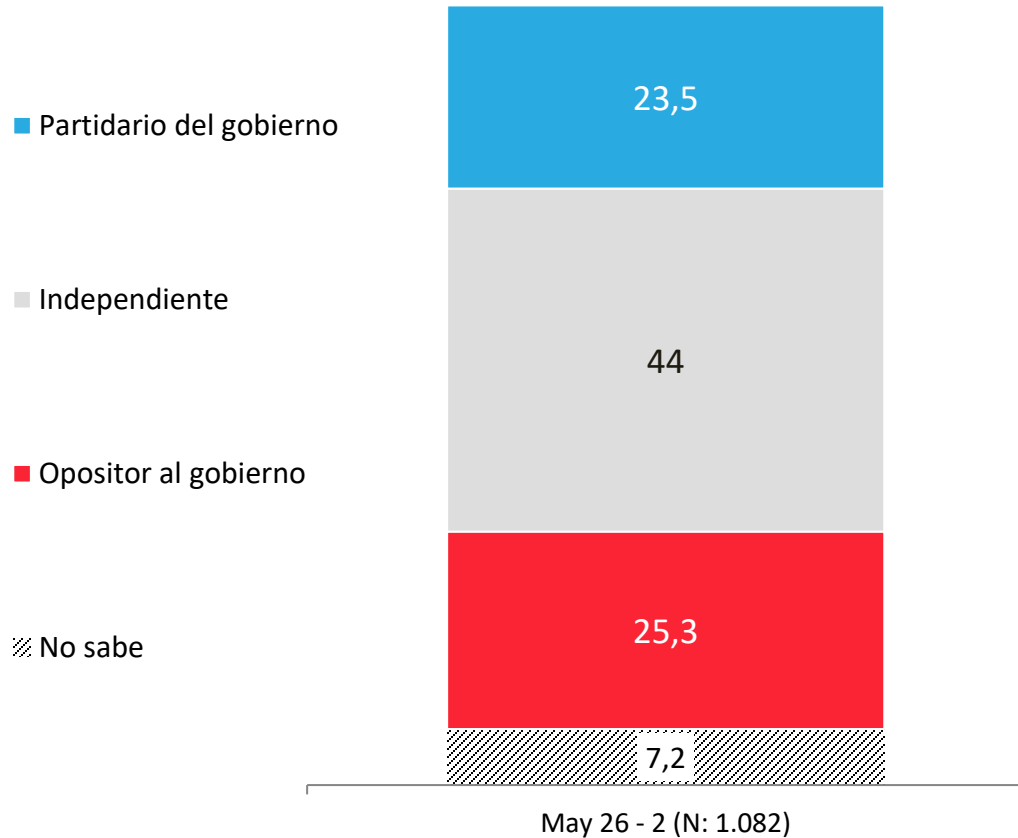
---



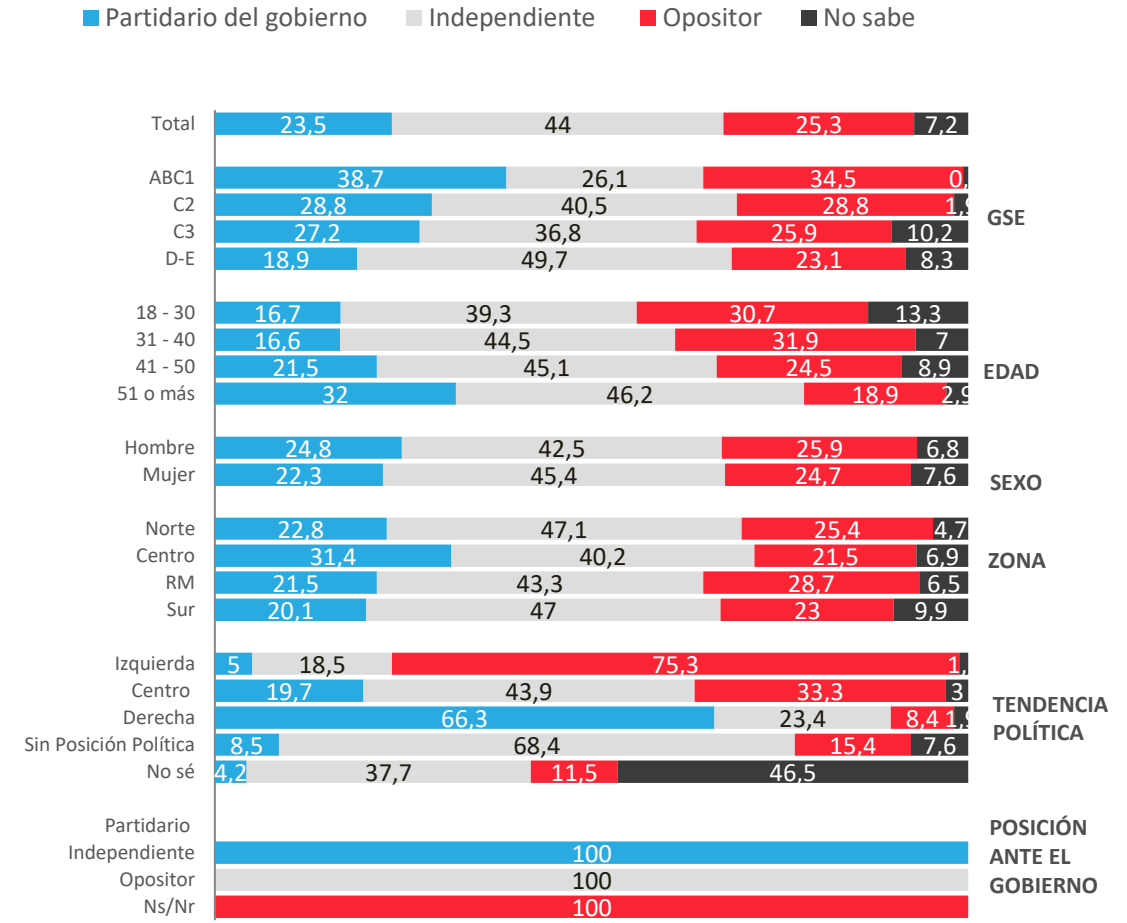
PULSO  
CIUDADANO

# Posición frente al gobierno actual: Partidario, independiente u opositor

¿Tú te defines como partidario del gobierno actual, o más bien opositor del gobierno actual?

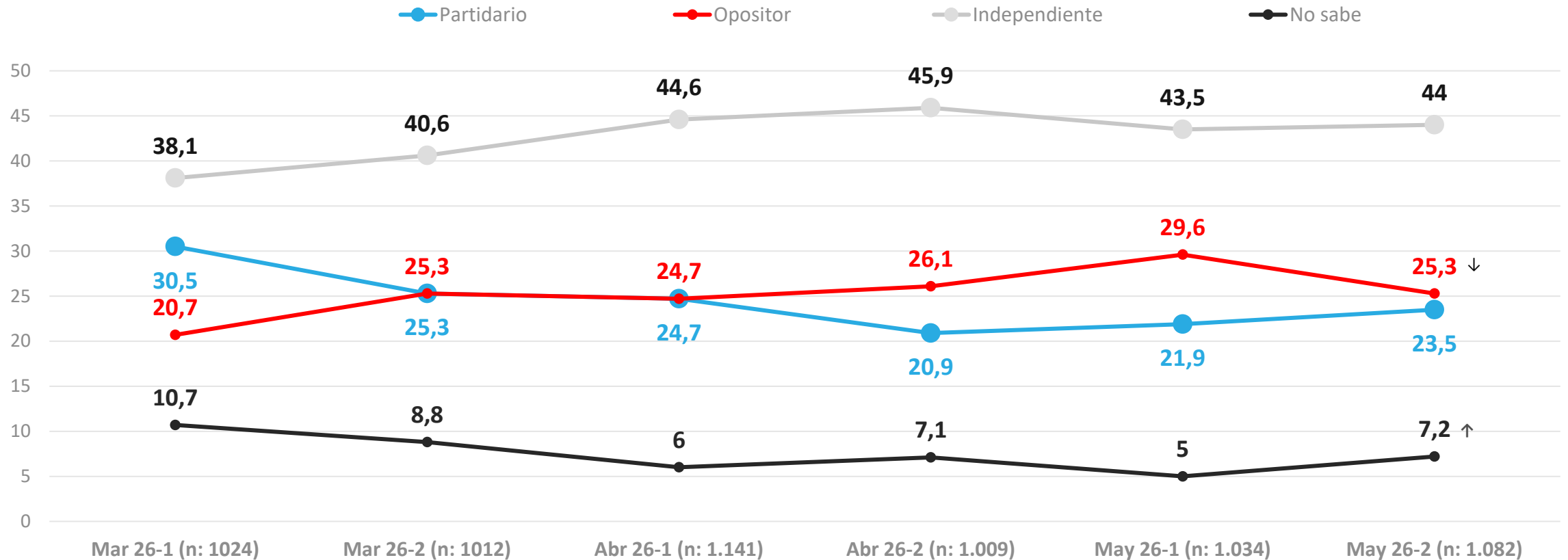


## APERTURA POR SEGMENTOS



# Posición frente al gobierno actual : Partidario, independiente u opositor

¿Tú te defines como partidario del gobierno actual, o más bien opositor del gobierno actual?





ACTIVA

# Evaluación Presidente y Gobierno

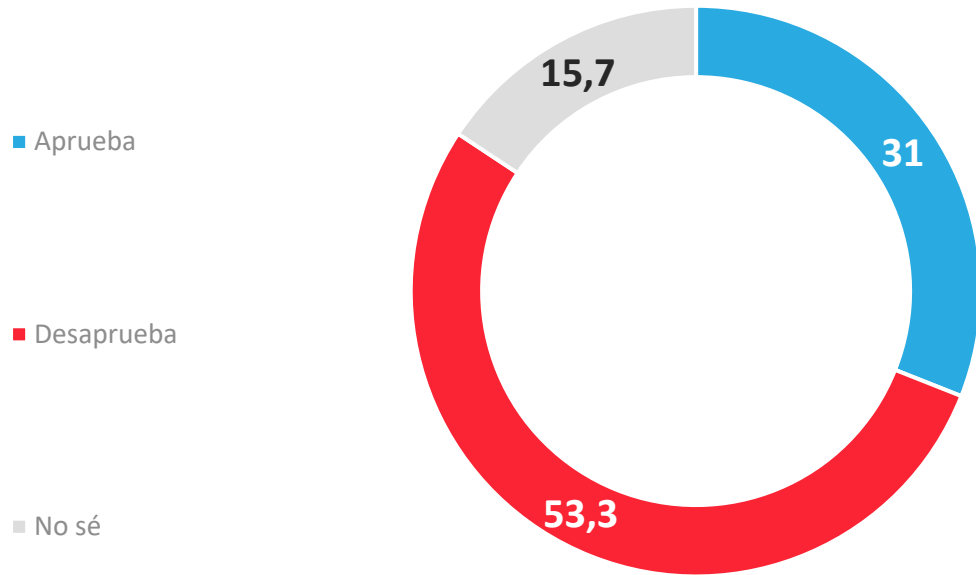
---



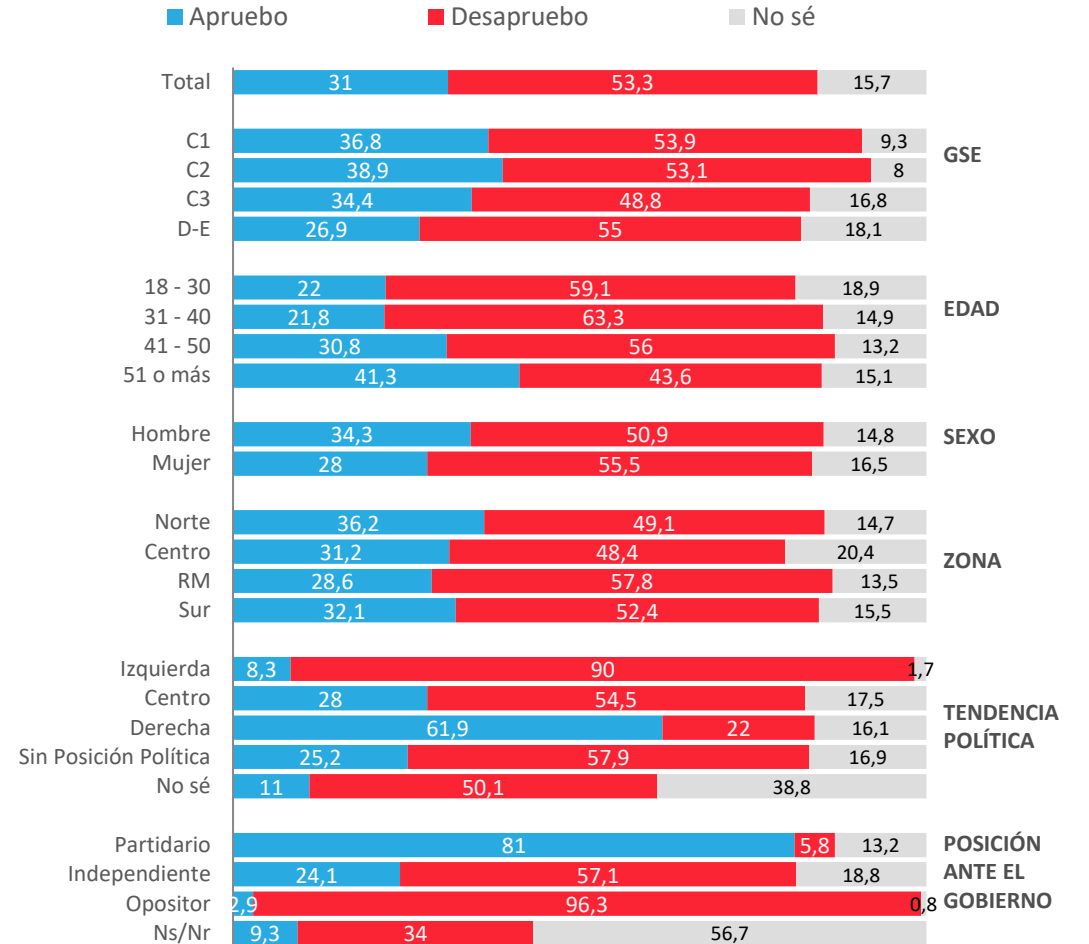
PULSO  
CIUDADANO

# Aprobación de José Antonio Kast

Independientemente de tu posición política, ¿apruebas o desapruebas la forma en que José Antonio Kast está conduciendo su Gobierno?

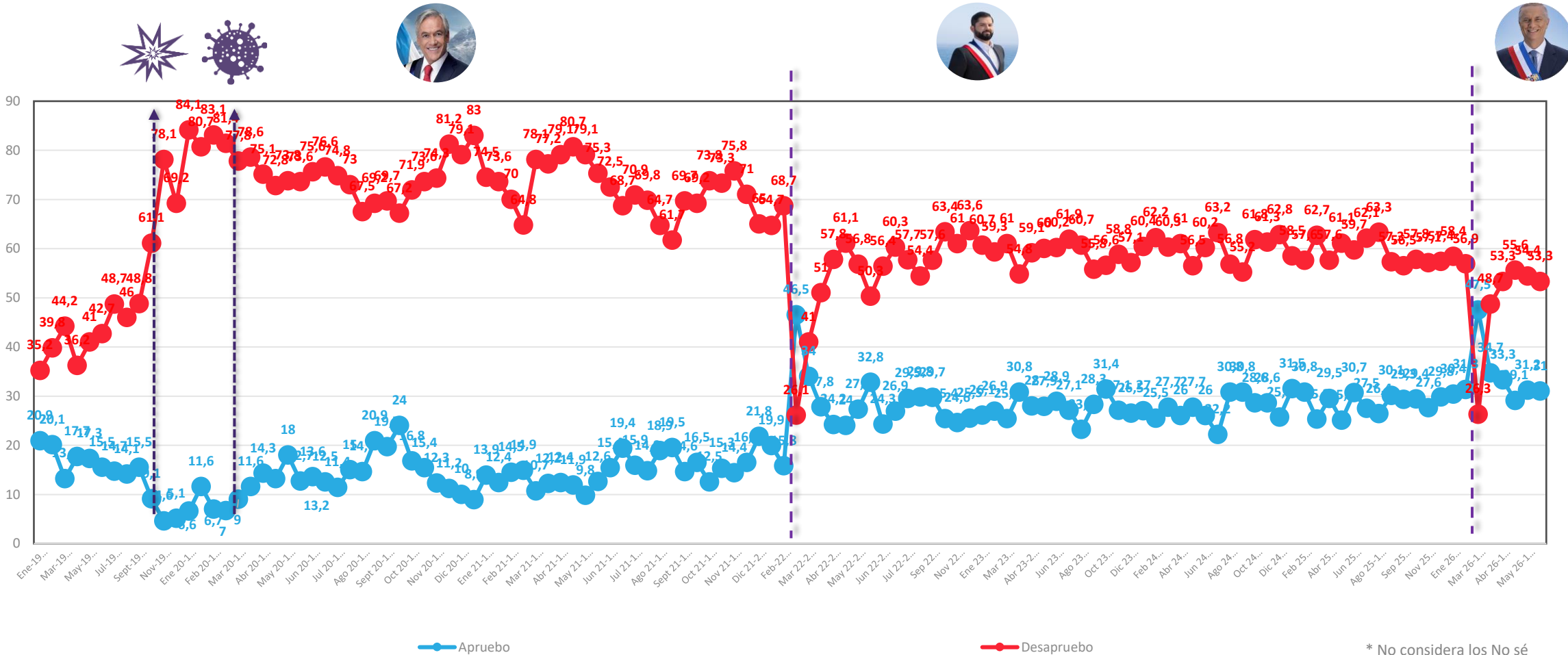


## APERTURA POR SEGMENTOS



# Evolutivo aprobación Presidencia

Independientemente de tu posición política, ¿apruebas o desapruebas la forma en que Sebastián Piñera/Gabriel Boric/José Antonio Kast está conduciendo su Gobierno?



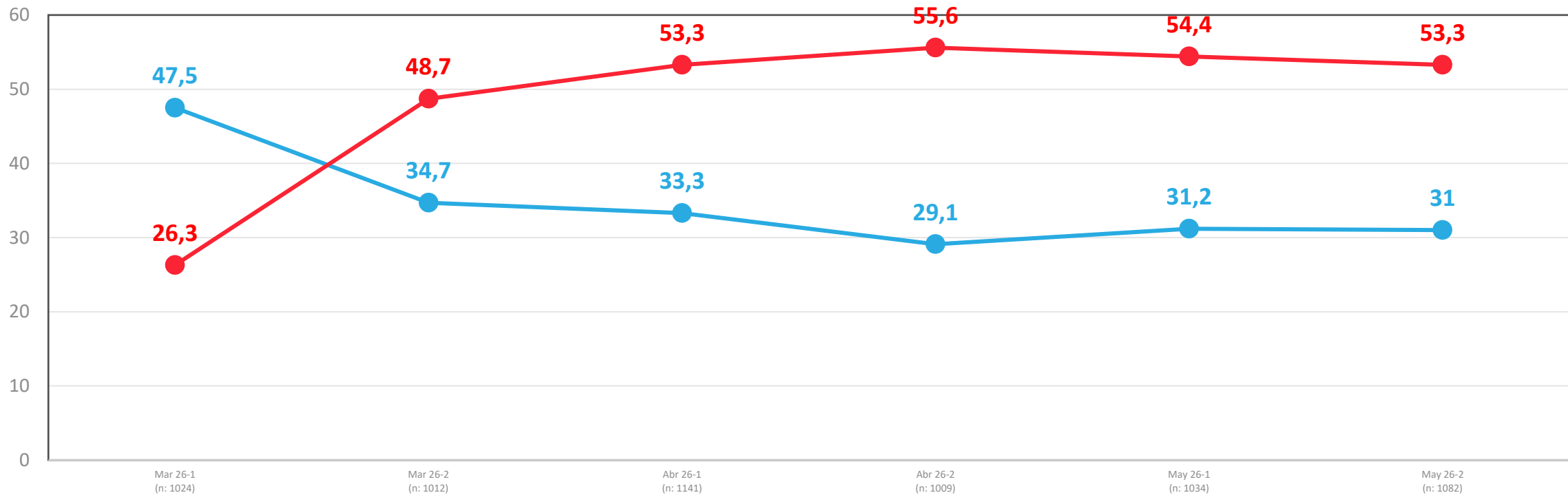
\*A partir de la medición de enero 2020, se comenzó a utilizar una escala de 2 niveles ; Aprobación/Desaprobación y No sé.

Datos expresados en porcentajes (%). Sobre la Base del Total Entrevistas (N: 1.082 EM: +/- 3,0 %)

↕ Diferencias significativas al 5% de significancia estadística

# Evolutivo aprobación Presidencial – Presidente José Antonio Kast

Independientemente de tu posición política, ¿apruebas o desapruebas la forma en que José Antonio Kast está conduciendo su Gobierno?



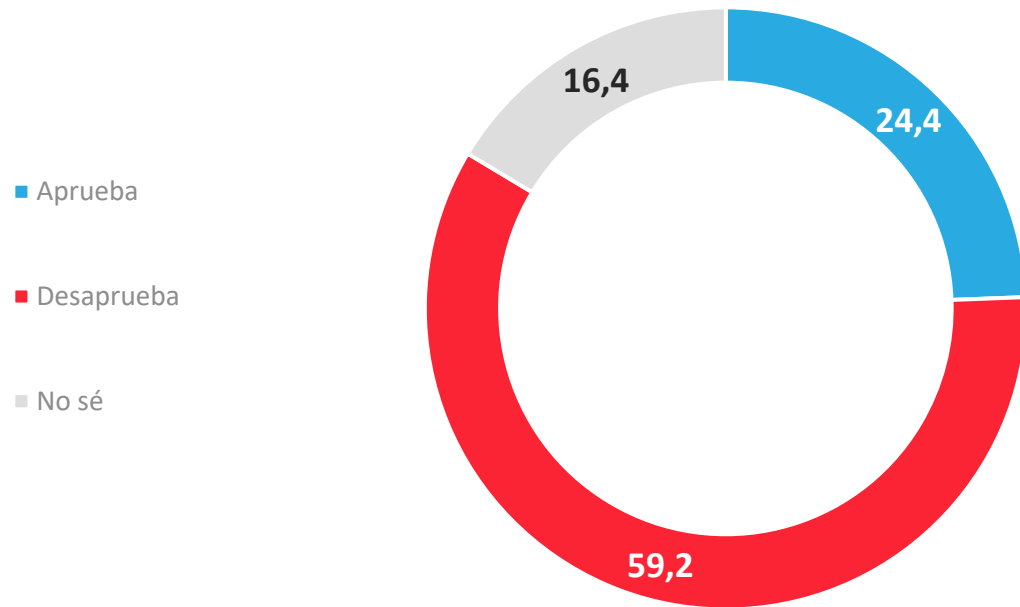
● Apruebo

● Desapruebo

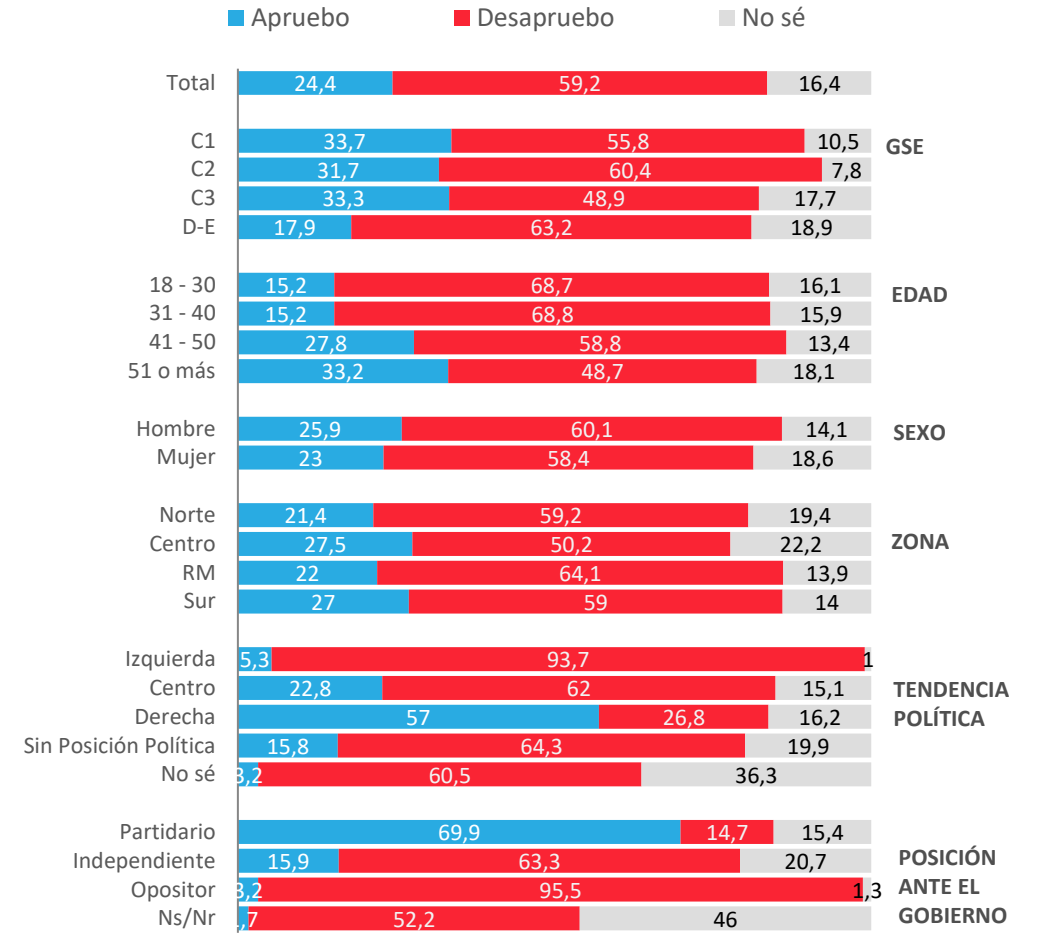
\* No considera los No sé

# Aprobación de Gabinete

Independientemente de tu posición política, ¿apruebas o desapruebas la forma en que los ministros y ministras están desarrollando su labor?

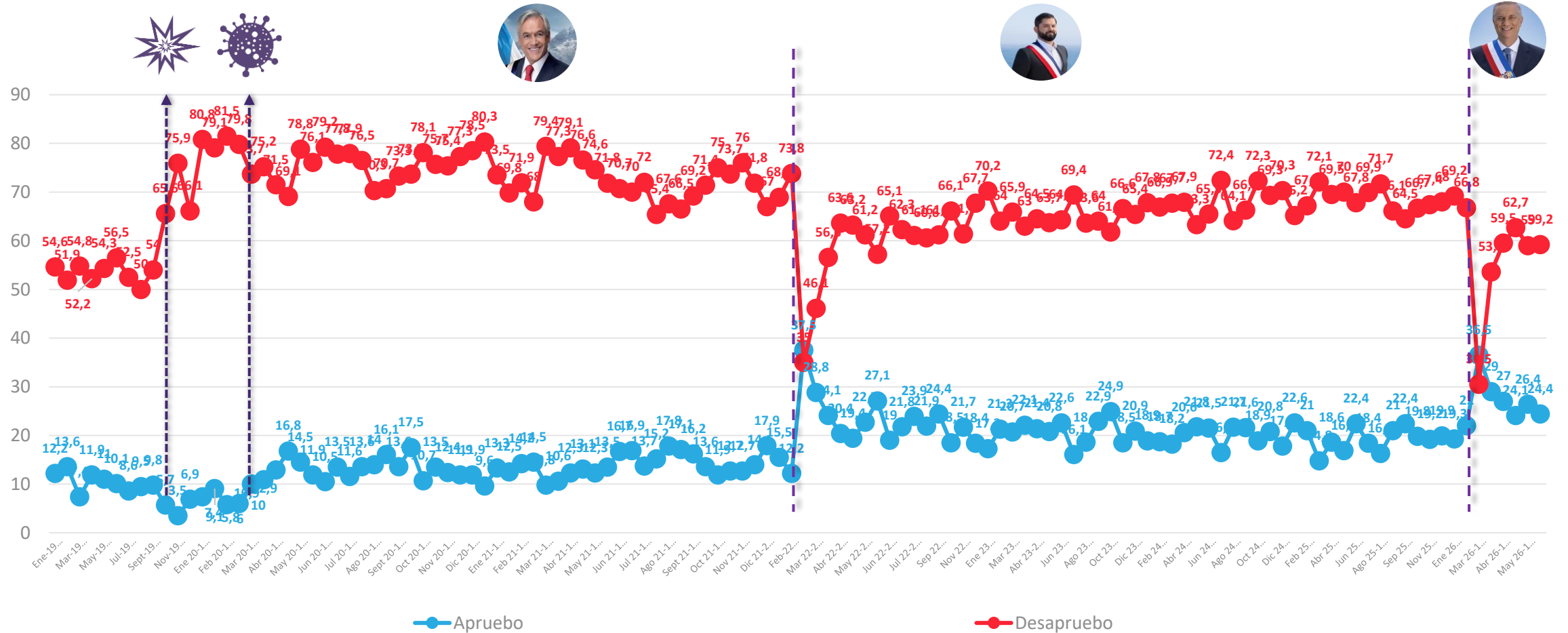


## APERTURA POR SEGMENTOS



# Evolutivo aprobación de Gabinete

Independientemente de tu posición política, ¿apruebas o desapruebas la forma en que los ministros y ministras están desarrollando su labor?



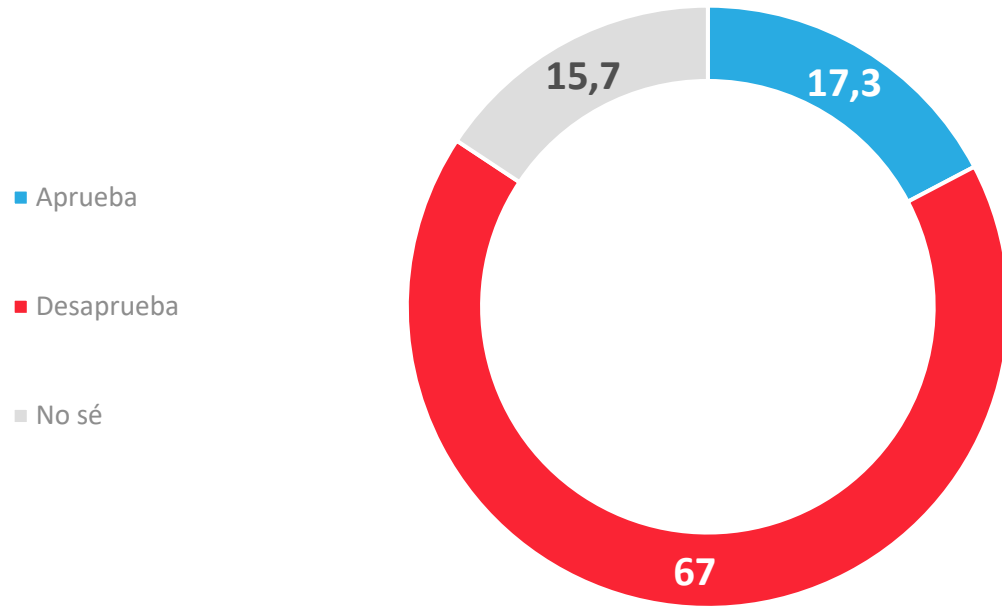
\*A partir de la medición de Enero 2020, se comenzó a utilizar una escala de 2 niveles ; Apruebo /Desapruebo y No sé

Datos expresados en porcentajes (%). Sobre la Base del Total Entrevistas (N: 1.082 EM: +/- 3,0 %)

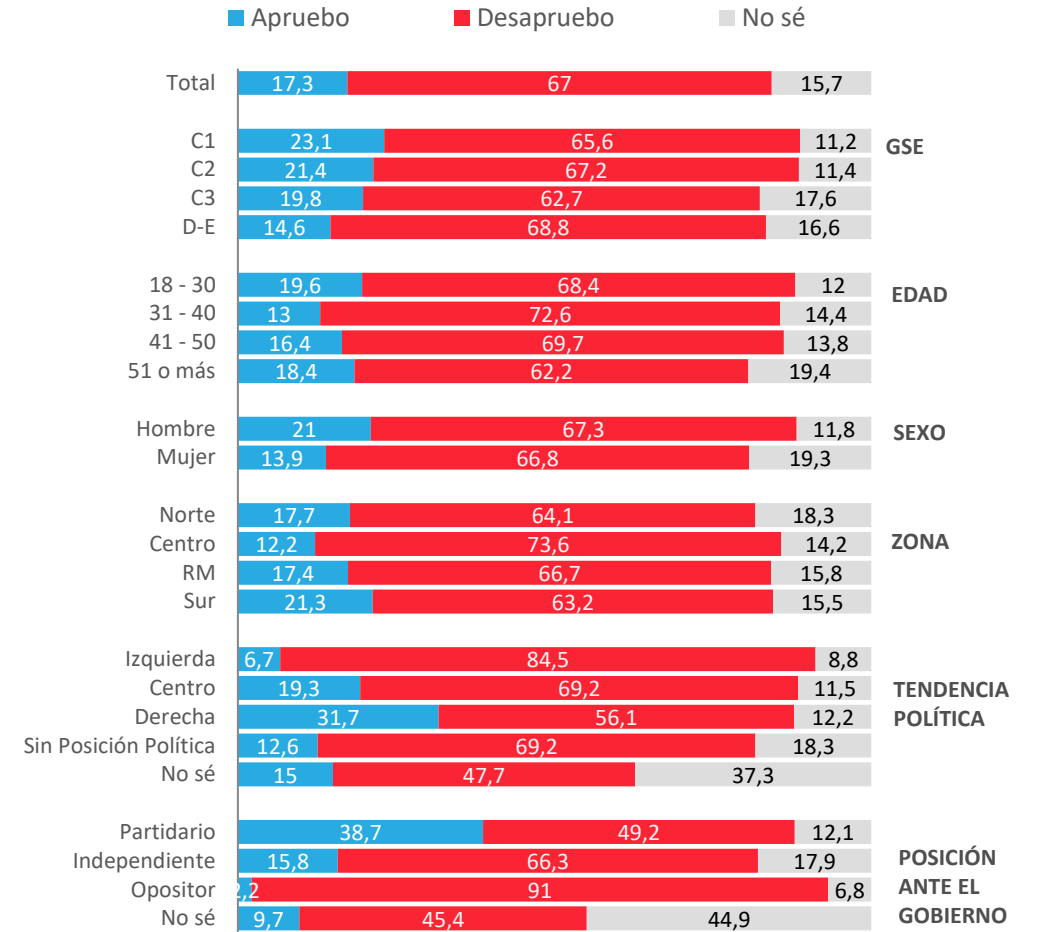
↕ Diferencias significativas al 5% de significancia estadística

# Aprobación del Congreso

Independiente de tu posición política, ¿apruebas o desapruebas la forma en que el Congreso está desarrollando su labor?

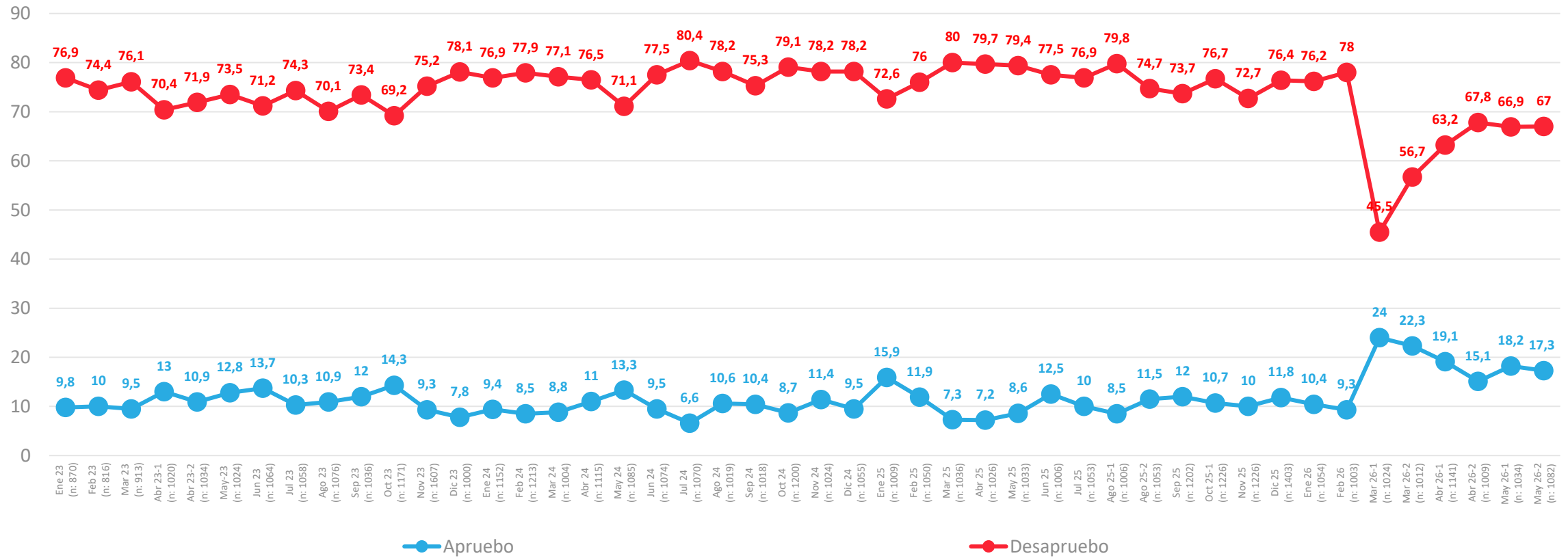


## APERTURA POR SEGMENTOS



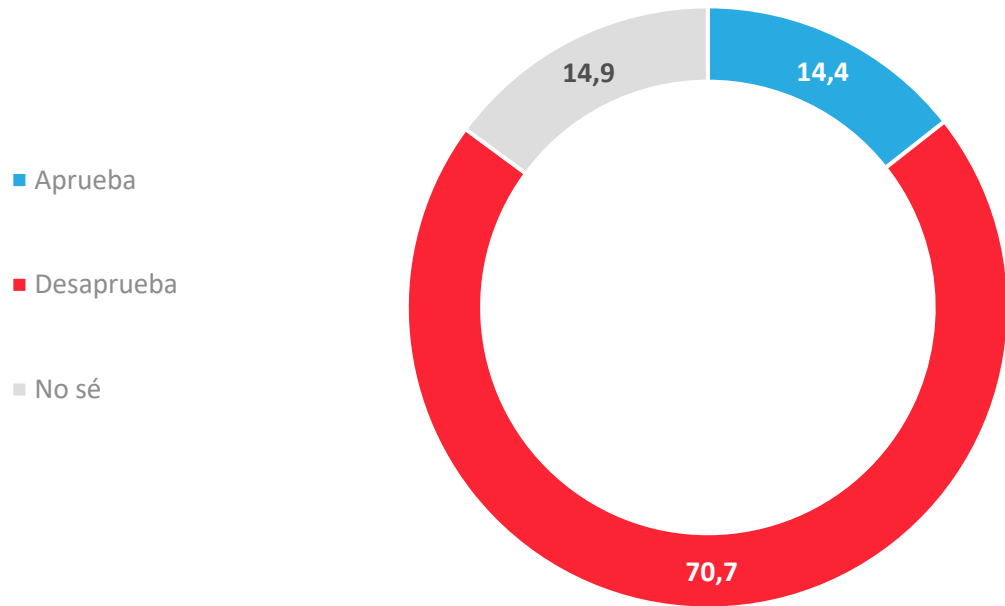
# Evolutivo Aprobación del Congreso

Independiente de tu posición política, ¿apruebas o desapruebas la forma en que el Congreso está desarrollando su labor?

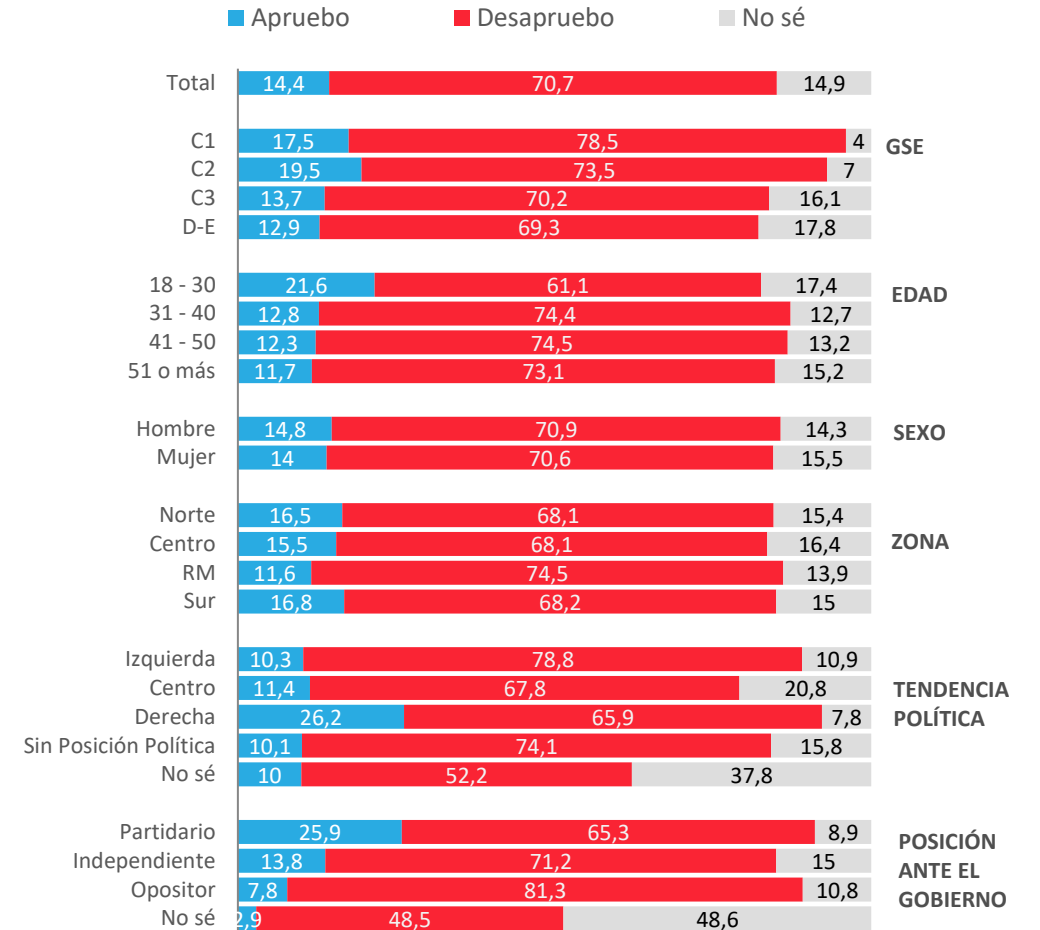


# Aprobación de Poder Judicial

¿Apruebas o desapruebas la forma en que el poder judicial en Chile, por medio de sus tribunales está desarrollando su labor?

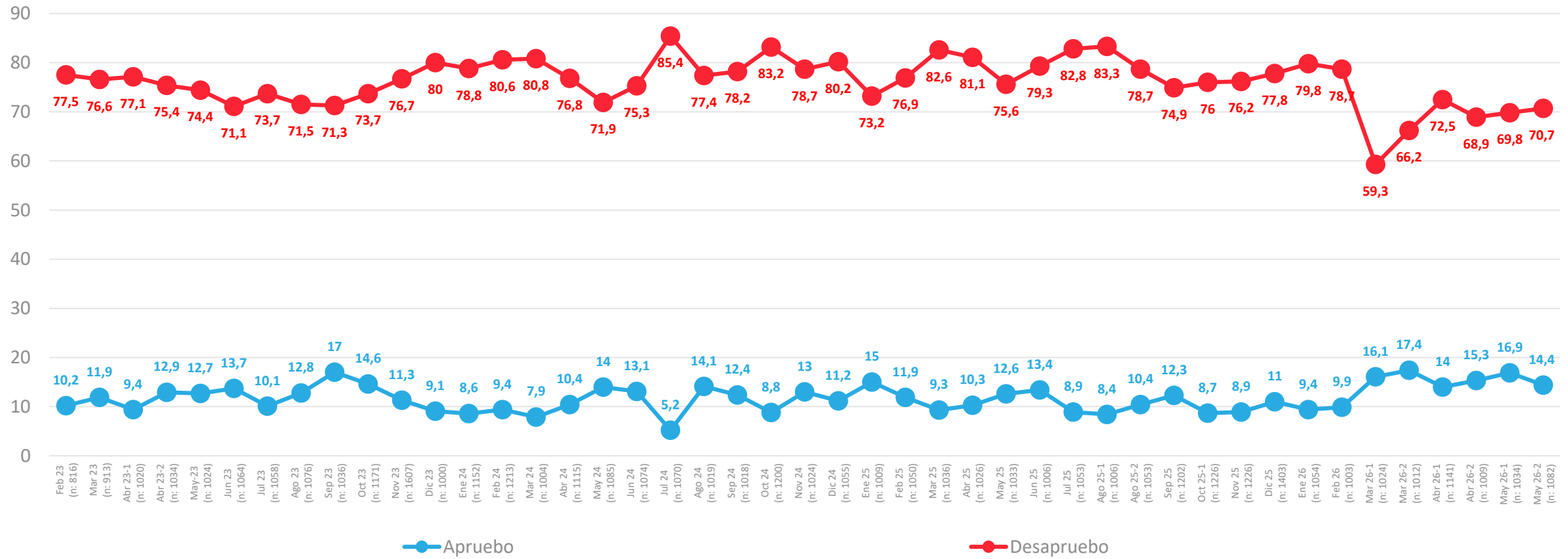


## APERTURA POR SEGMENTOS



# Evolutivo aprobación del Poder Judicial

¿Apruebas o desapruebas la forma en que el poder judicial en Chile, por medio de sus tribunales está desarrollando su labor?



ACTIVA

# Problemas País

---



PULSO  
CIUDADANO

# Percepción de principales problemas del país

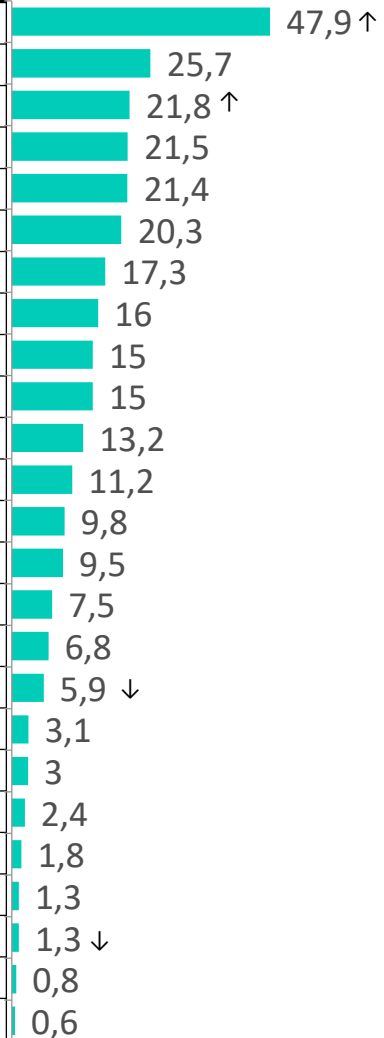
Respuesta Guiada

¿Cuáles son los 3 principales problemas de Chile en estos momentos?



Problema	Febrero 26	Marzo Q1	Marzo Q2	Abril Q1	Abril Q2	Mayo Q1	Mayo Q2
Neto Economía	63,1 %	63,2 %	80,6 %	76,0 %	78,7%	77,6%	75,4%
Neto Seguridad	81,5 %	80,6 %	69,4 %	74,4 %	72,5%	74,3%	78%

Oct 23	Nov 23	Dic 23	Ene 24	Feb 24	Mar 24	Abr 24	May 24	Jun 24	Jul 24	Ago 24	Sep 24	Oct 24	Nov 24	Dic 24	Ene 25	Feb 25	Mar 25	Abr 25	May 25	Jun 25	Jul 25	Ago 25-1	Sep 25-2	Oct 25-1	Nov 25	Dic 25	Ene 26	Feb 26	Mar 26-1	Mar 26-2	Abr 26-1	Abr 26-2	May 26-1	May 26-2
46,1	49,3	52,4	52,6	51,9	45,8	48,6	45,9	47,6	51,8	53,8	46,5	46,7	47,7	48,7	47,6	47	50	50,8	42,7	50,7	46,7	51,8	46,4	51	46,2	44,8	45,3	45,9	46,6	45,3	41,1	43	46,5	43,2
28,3	21,6	21,1	15,1	15,3	20,5	21,8	16,4	19,4	17,3	22,4	19,3	15,8	19	16,7	21,3	15,7	15,6	20,3	23,6	19	15,4	17,4	15,1	16	13,5	11,7	11,8	13,8	11,3	13,9	37,1	32,6	33,4	25,6
19,8	16,7	19	17,6	13,5	16,1	15,8	17,2	15	14,6	14,5	16,5	15,4	17,3	17	21,8	14,1	17,1	17,6	16,1	19,7	17,9	14,4	18,6	16,6	21,4	22,5	19,7	19,3	19	20,9	15,8	13,2	21,5	17,8
18,8	18,8	16,9	13,4	14,5	12,6	12,9	13,4	18,4	14,1	18,8	14,7	16,6	19,6	12,4	18,1	15	15,7	15	21,1	18,6	18,6	23,8	22,6	21,3	21,4	17,9	20,5	20,3	17,5	19,5	15,3	22,1	23,9	
20,5	15,8	13,4	13,7	14,4	15,3	18,5	17,1	13,1	15,1	10,1	11,1	9,6	16,1	15,4	10,9	9,2	10,4	10,5	10,1	7,8	19,1	13,1	17,3	13,5	13,1	12,2	12,6	8,6	16,4	13,4	23,2	22,1	21,6	20,2
14,4	17,4	18	19,2	16,4	18,1	19,7	15,9	15,1	19,3	18,3	18,6	17,4	15,1	19,4	19	17,6	21,4	18,6	16,6	19,2	15,5	16,5	18,3	16,1	19,4	20,9	19,5	16,9	20,7	20,3	15,3	19,9	17,7	19
17,8	21,1	25,7	21,7	20,8	24,7	16	21,9	19,5	20	22,8	23	29,8	23,9	23,4	17,3	23	24,5	20,2	29,2	25,6	21,7	21,2	22,3	22,8	20,4	24,4	24,9	28,4	26,3	20,4	15,8	16,4	14,8	17,7
16,8	25,8	24,3	26,8	31,4	27,7	34,4	29,5	25,4	29,8	25,7	23,1	26,9	27,5	26,9	32	37,1	35,4	32,1	29	30,3	26,8	32,7	26,7	30	30	27,1	30,2	27,1	23,1	26,1	19,4	17,7	15	16,7
9	6,3	5,3	5,7	8,6	8,3	7,9	6,7	7,2	8,8	9,3	8	11	10,9	9,1	5,9	9,5	9	6,8	9,5	7,1	6,5	8,1	5,9	7	7,1	8	6,3	8,8	9,1	6,1	16,4	15	15,2	16,7
15,5	20,2	19,3	24	26,1	25,9	20,5	18,4	19,9	19,4	19	18,8	21,4	14,3	18,2	22,9	17,4	21,7	20,7	19,4	18,8	23,3	18,2	21,7	23,6	20,1	25,1	24,7	22,5	17,9	24,1	15,5	15,9	15,3	15,2
12,5	13,7	14,5	12	9,1	13,1	10,6	10,7	14,5	8,8	11,6	12,4	9,7	11,4	11,7	10,9	8,7	11	14,9	9,2	11,9	9,1	8,5	9,9	9,3	9,8	11,1	9,4	9,1	10,5	12,6	14,9	11,6	12,2	13,9
10,6	8,8	8,9	8,4	12	5,5	8,6	11,1	10,6	12	8,8	12,4	8,9	13,1	8,3	9,1	11,9	8,9	9,4	9,6	8,8	8,9	6,8	11	11,2	10,5	11,8	8,7	11,1	12,1	10,2	13,7	11	10,1	13,1
11,8	9,8	9,6	6,1	7,6	8,6	5,3	8	6,1	6,4	6,5	4,7	7,8	7,1	7,3	6,7	7,8	4,9	7,3	7,2	5,6	5,7	8,1	6,1	7,1	7,9	10	7	7,6	8,6	9,9	5,5	10,2	9	9,9
11,2	8,9	7,9	14,1	14,2	10,9	12,8	10,3	12,9	17,1	18,3	17,1	16,2	14,3	11,2	9,9	19,2	14,2	14	12,1	10,9	15,8	18,1	14,8	14	13,8	15,8	13,7	13,1	13,2	13	8,5	9,6	7,8	9,7
6,2	7,8	9,2	6,3	7,3	9,5	7	9,9	10,3	4,9	6,1	8	6	6	9,1	10,8	7,7	5,6	6,4	9,2	7,4	7,5	7,5	8,3	9,2	10,1	9,6	10,9	9,5	12,6	10,4	7,9	7	6,5	6,1
14,5	13,2	14,9	19,8	14,1	8,8	12,4	14,6	15,7	13,7	13	18,4	12,6	14,7	21,9	13,3	16,2	10,1	10,2	9,6	17,1	10,2	9	10	8,1	12,2	9	11,8	11,3	10,8	8,9	6,7	6,5	8,8	7,2
7,7	10,4	10,1	6,1	6,6	7,7	7,8	9,5	10,4	7,1	8,5	9,1	9,3	8,1	11,3	9,9	6,9	9,4	8,8	11,3	10,4	12,5	11	9,3	9,3	9,8	6,6	6,9	8	5,9	7,2	9,4	6,1	9,5	8,4
3,9	3,3	1,9	2	3,3	2,2	4,2	5	1,6	3	2,9	2,6	4,8	3,2	1,8	1,6	1,2	1,5	4,1	2	1,5	2,1	1,5	2,6	1,5	1,2	1,3	2	2,9	2,7	2,8	4,3	4,8	2,4	3,6
3	1,7	1,4	1,6	2,9	5,3	3,2	3	4,2	2,1	1,9	2,8	4,2	3,8	3,3	1,1	1,6	2,8	1,1	2,3	2,6	1,5	2,2	3,5	2	1,9	1,3	1,8	5,3	3,3	2,6	4,6	3,1	2,4	2,4
3,4	3,7	3	4,3	4,8	5,6	4,6	7	4,8	5,4	2,4	4,3	3,8	2,1	2,2	2,2	2	4,7	4	3,1	3,1	2,7	3,8	3	3,2	2,6	3,5	4,4	2,2	2,6	3,8	1	4	1,3	3,3
1,1	2	0,8	2,8	1	1,8	1,3	2,7	1,8	3,4	1,7	2,2	1,6	1,6	2,3	2,1	4,1	2	2,2	1,5	1,1	1,8	2,1	1,7	1,8	3,2	1,5	2,5	1,4	1,4	3,6	2,2	1,8	1,6	1,4
1,4	0,3	0,2	1,9	0,5	1	1,5	1,2	1,1	0,5	0,9	2,1	1,9	0,9	0,8	1,4	1	0,6	1,3	1,1	1,4	1,8	0,9	0,7	2,6	1,2	1,1	2	2,1	1,8	1,2	0,7	1,1	0,3	0,7
3,8	1,2	0,4	1,9	0,9	1,6	1,4	1,7	3,4	2,6	1,2	1	1,3	0,5	0,7	1	0,6	1	2,1	2,7	1,1	2,5	1,1	1	1	1,8	0,6	2	2,2	4,5	1,6	3,3	3,7	3,3	3,4
0,9	1,8	0,6	1,5	2	1,8	2,5	2	0,9	1,2	1,1	2,1	0,9	1,2	0,7	0,8	0,6	0,6	0,9	0,6	0,2	3,4	1,4	1,9	0,8	0,3	1,5	0,8	1,5	0,7	0,4	0,9	0,1	0,7	0,7
1	0,7	1,2	1,3	0,8	1,6	1	0,8	1,3	1,6	0,3	1	0,3	0,4	0,2	2,5	5	2,1	0,7	1,3	0,3	3,2	0,6	1,4	1,1	1	0,7	0,6	1	1,5	2,1	1,7	1,6	0,9	0,4



# Percepción de principales problemas del país – Apertura

Respuesta Guiada ¿Cuáles son los 3 principales problemas de Chile en estos momentos?

	Total	GSE				EDAD				SEXO		ZONA				Posición Política					Posición Frente al gobierno			
		C1	C2	C3	D+E	18-30	31-40	41-50	51-80	Hombre	Mujer	NORTE	CENTRO	RM	SUR	Izquierda	Centro	Derecha	Sin Posición Política	No sé	Partidario	Indep.	Opositor	NS/NR
Delincuencia	47,9	51,3	48,5	46,9	47,7	40,6	40,3	52,6	54,2	51,3	44,8	58,9	54,6	45,4	40,7	27,5	53	60,6	50,5	27,1	66,5	49,6	28,5	45
Inflación - alza de precios	25,7	25,4	27,1	23	26,4	25,7	30,5	24,8	23,7	25,6	25,9	34,3	21,6	24,6	27	23,2	30,6	24,8	27,1	20,1	21,5	27,8	25,7	27,2
Salud	21,8	13,6	15,8	17,1	26,1	24,4	21,1	20,4	21,1	18,6	24,7	13,7	21,4	21	27,3	22,9	18,8	13,1	24,4	39,9	15,6	24,6	18	37,8
Desempleo	21,5	17,1	23,2	16,8	23,3	23,4	20,8	24	19,6	21,8	21,3	20,3	24,8	18	24,9	18,7	11,7	25,2	22,2	25	25,1	20,8	19,2	21,8
Economía	21,4	26,4	21,4	23,4	20	31,4	17,9	19,2	18	20,6	22,1	20	19,1	21,3	24,1	11,5	19,4	24,9	22,2	31,2	24	24,2	12,1	28,2
Seguridad Pública	20,3	21,5	20,3	24,8	18,5	16,8	17,4	19,6	24,2	21,3	19,4	22,8	23,1	21,7	14,3	15,2	28,1	23,7	19,1	15,9	26	19,1	19,5	12,3
Corrupción	17,3	17,6	17,2	19,4	16,5	12,5	17,7	22	18	18,2	16,4	13,1	20,9	17,1	16,5	25	11,5	18,6	14,9	16,2	15,8	16,9	22,1	7,6
Inmigración	16	12,5	16	22,8	13,7	13,4	17,2	17,2	16,4	12,9	18,8	15,4	17,6	17,5	12,4	8,6	21,8	17,4	17,5	10,8	19,5	18,2	10,1	11,1
Gestión del Gobierno	15	24,1	20,9	12,5	13,3	17,5	20,4	15	10,7	14,1	15,8	11,3	17,1	15,5	14,2	33,2	21	5,4	14,3	0,8	1,5	11,9	35,4	6,4
Narcotráfico	15	18,5	16,1	17,8	13,2	6,7	13,2	16,7	20,2	16,2	13,8	12,6	15	16,3	14	12,8	11,6	15	17	12,4	18,8	16,5	11,1	6,3
Sueldos	13,2	10,5	10,9	11,1	15	21,6	17,5	9,1	7,8	14,7	11,9	18,7	11,1	12	14,5	11,2	17,7	13,1	10,7	28,1	13,5	9,6	15,3	27,2
Desigualdad	11,2	12,4	11,3	11,1	11,1	11,2	11,7	9,9	11,5	11,3	11,1	6,1	7,7	13,6	12,9	27,4	15,6	4	7,9	11,4	4,5	8,8	23,6	4,3
Educación	9,8	7	6,4	10,8	10,7	14,5	8,4	8,3	8,5	9,7	10	7,3	9,7	10,9	9,5	12,2	7,8	11,9	7,9	11,1	10,4	7,7	10,8	17,7
Justicia/Sistema Judicial	9,5	4,3	11,3	11,8	8,7	2,8	9,5	13,2	12,1	8,2	10,7	10	9,2	6,9	13,7	4,3	6,8	12,8	10,3	9,5	13,6	10,2	6,6	2
Vivienda	7,5	6,1	5,6	8,1	7,9	10,7	6,7	7,2	6	8,4	6,6	9,9	6	7,7	7	6,3	2	5,5	9,3	14,8	4	9,1	4,7	18,4
Pensiones - Jubilaciones	6,8	6,7	5,1	4,2	8,3	3,3	3,5	3,2	12,2	7	6,6	6,1	5	7,9	7,1	7,9	2,9	5,7	8,6	3,8	7,1	8,1	5,8	1,5
Pobreza	5,9	3,5	8,1	4,9	5,9	7	5,6	5,1	5,6	5,6	6,1	5,9	2,5	9	3,7	10,2	1,6	4,3	6,9	0,9	3	6,1	8	6,4
Estabilidad Política	3,1	4	3,8	3,7	2,6	4,9	4	3,2	1,6	3,3	3	3,4	1,6	3,1	4,3	6,2	1,8	1,7	2,1	9,2	1,9	3,6	3,7	2
Cuidado Medio ambiente	3	11,1	1,6	1,2	3,1	3,2	5,2	1,4	2,3	2,2	3,6	1,5	3,7	2,1	4,5	6,3	6	1,6	1,6	3,6	0,9	2,4	6,4	1
Terrorismo	2,4	1,1	2,7	1,8	2,7	2,6	1,6	1,7	3	2,1	2,7	2,6	2,8	2,5	1,9		3,7	4,4	1,8	2,7	2,3	1,8	3,6	2,5
Derechos Humanos	1,8		1,8	1,6	2,1	2,5	3,6	0,1	1,2	3,4	0,4	2,8	0,6	2,5	1,1	3,3		2,2	1,5	0,8	0,7	1,1	3,7	2,5
Relación con p. originarios	1,3	2,3	0,4	1,3	1,5	1,4	3,3	1,1	0,4	1,2	1,4	0,3	1,2	0,9	2,5	1,1	1,9	1,9	0,6	2,8	1,2	0	1,5	8,7
Transporte público	1,3	2,5	2,2	2,2	0,6	0,8	1,1	2,2	1,3	1,4	1,2	0,4	0,7	2,4	0,4	4	1,5	0,4	0,7	1	0,4	0,7	3,3	1
Sequía	0,8		1,2	0,7	0,8	0,4	0,8	2,3	0,4	0,3	1,3	1,4	2	0,1	0,5	0,5	1	0,4	1	1,1	1,7	0,6	0,1	1
Relaciones Internacionales	0,6	0,3	1,1	1	0,4	0,9	1,1	0,3	0,3	0,7	0,5	1,1	1		1	0,5	1,8	1,3	0		0,7	0,4	1	



ACTIVA

Nivel de confianza en  
Presidente  
José Antonio Kast

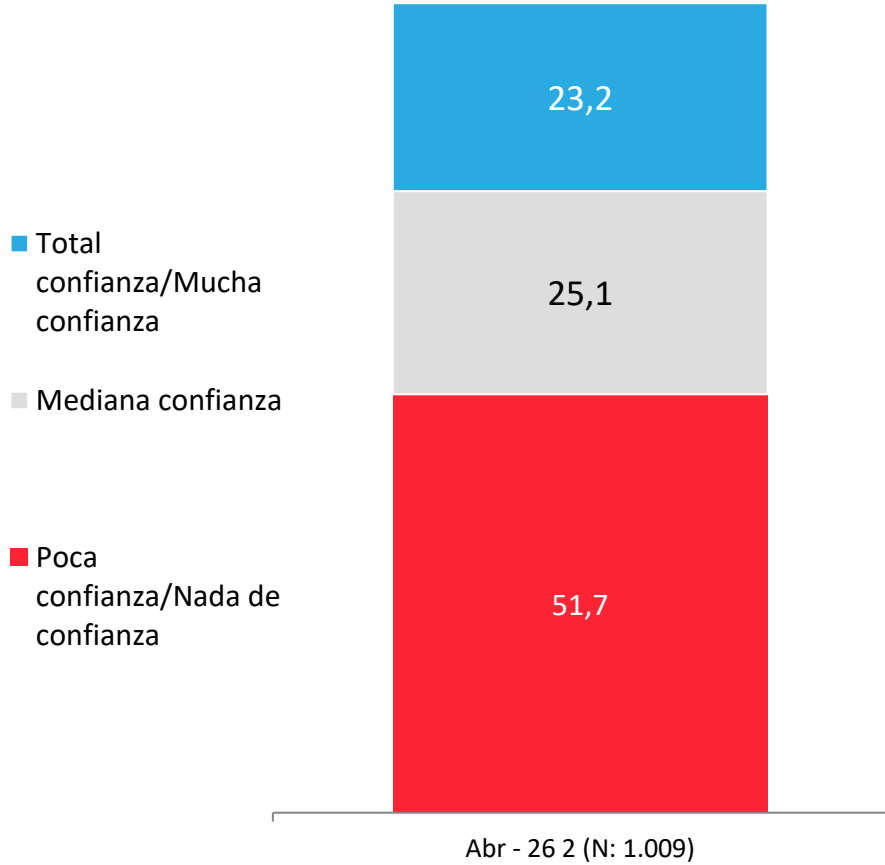
---



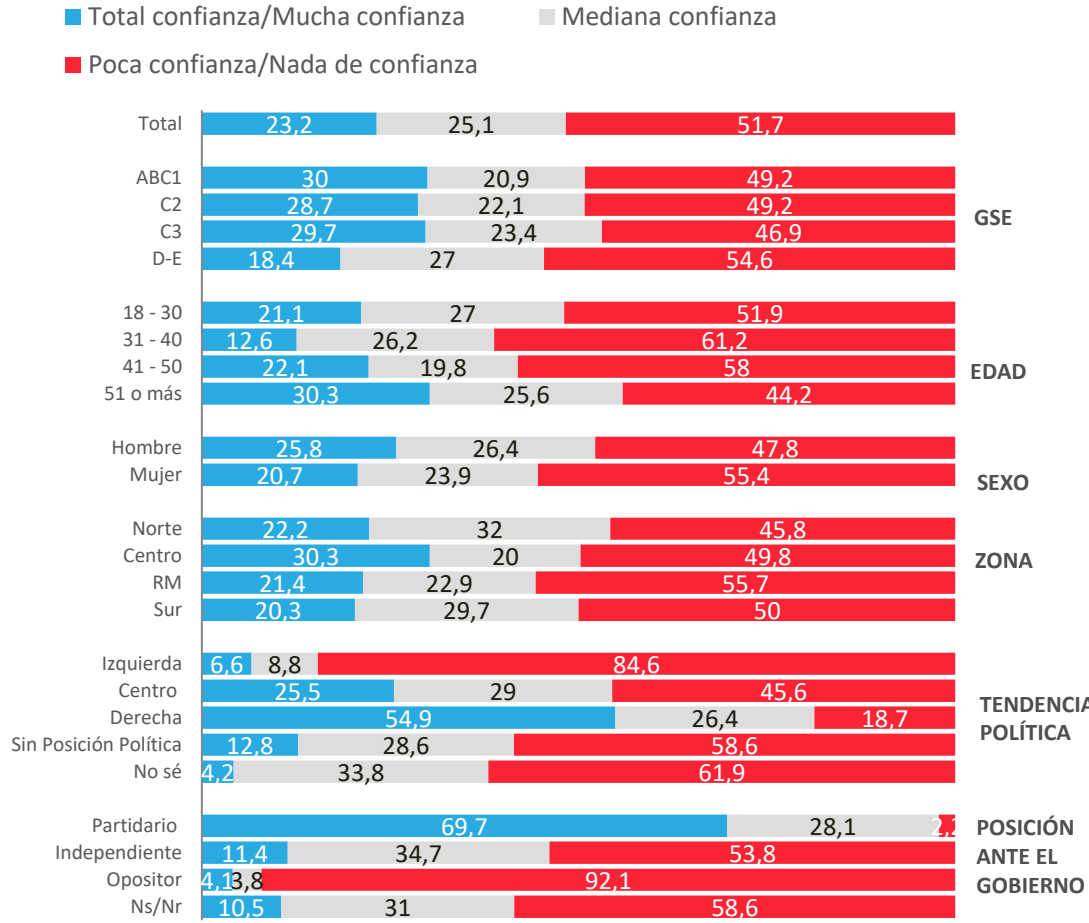
PULSO  
CIUDADANO

# Nivel de confianza en presidente José Antonio Kast

¿Qué tanta confianza tienes en el presidente José Antonio Kast?



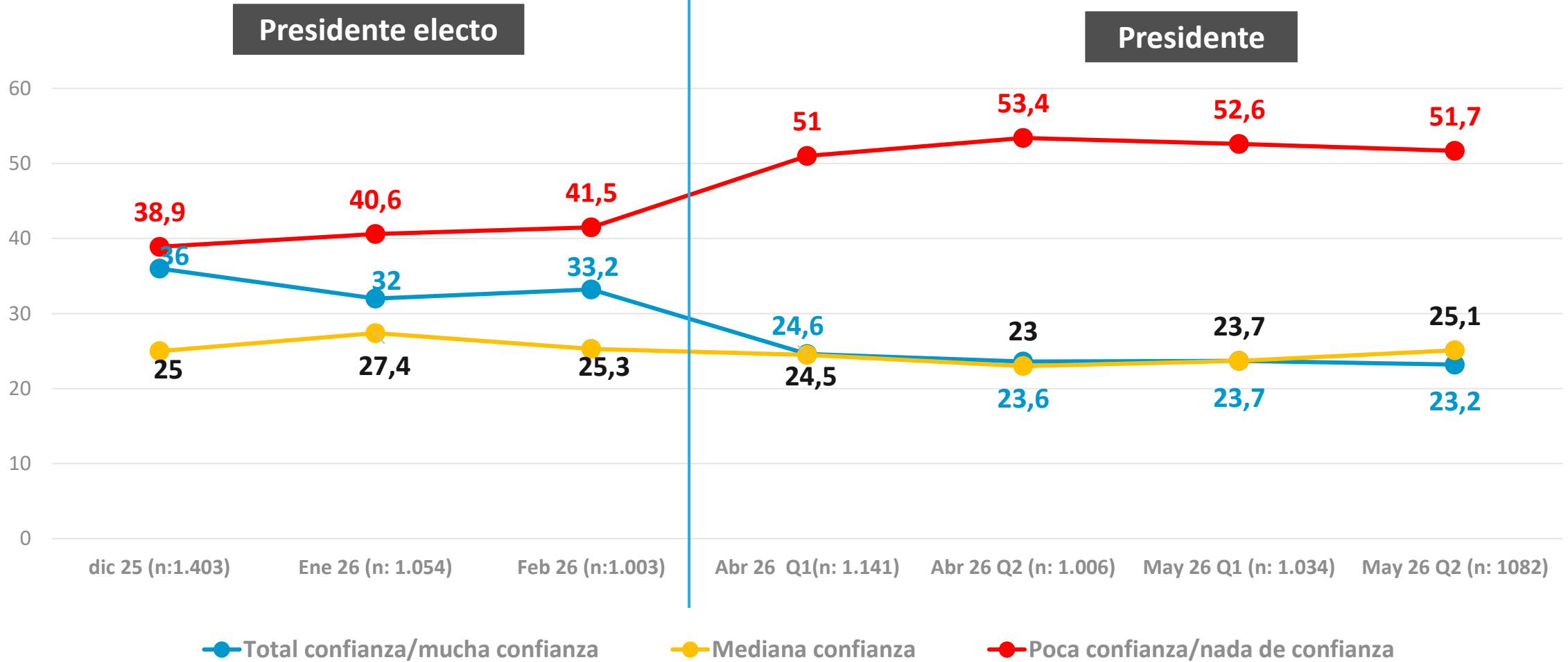
## APERTURA POR SEGMENTOS



# Nivel de confianza en presidente José Antonio Kast

¿Qué tanta confianza tienes en el presidente José Antonio Kast?

## CONFIANZA



Hasta marzo de 2026 José Antonio Kast era presidente electo, sin todavía asumir el cargo.

Datos expresados en porcentajes (%). Sobre la Base del Total Entrevistas (N: 1.082 EM: +/- 3,0 %)

↕ Diferencias significativas al 5% de significancia estadística



ACTIVA

## Evaluación de gobierno de José Antonio Kast en cuanto a manejo de problemas país

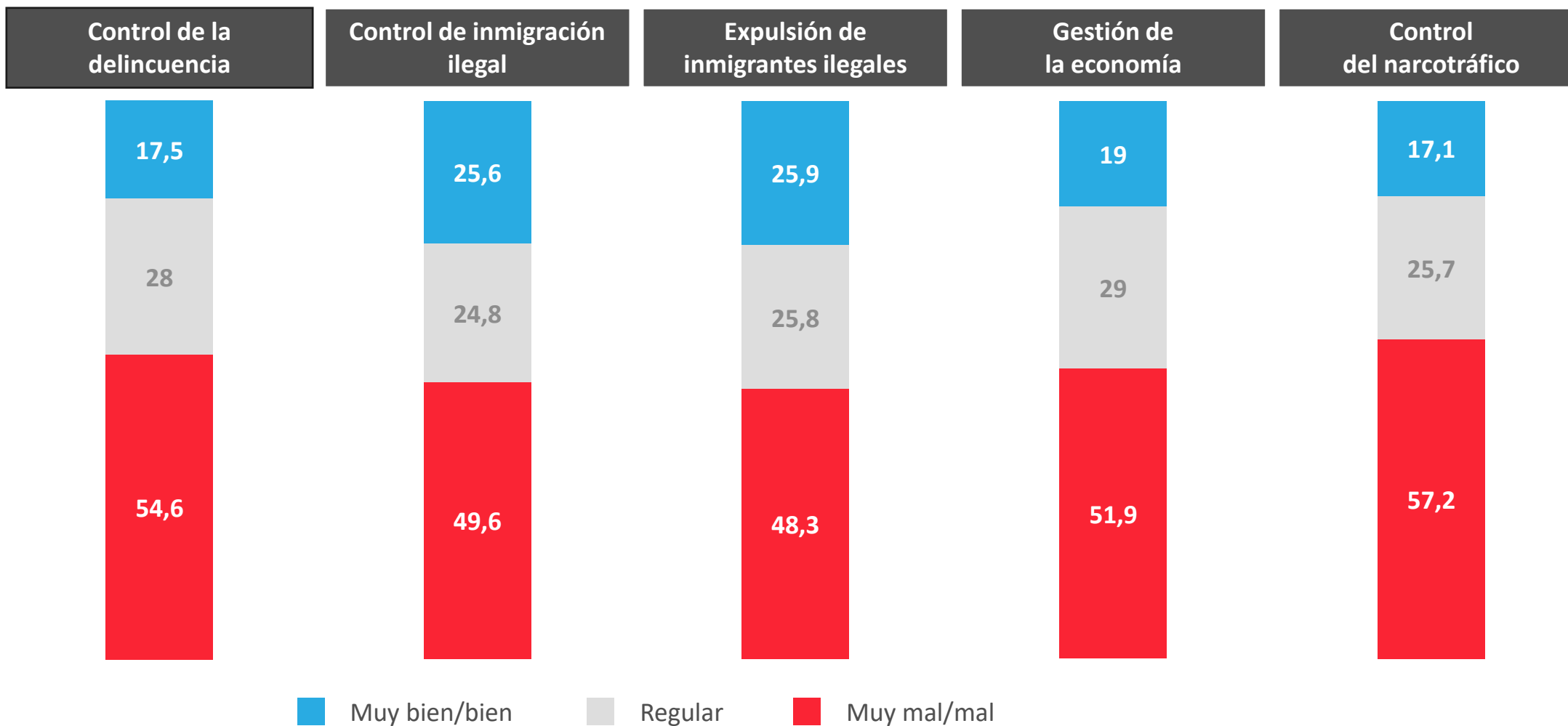
---



PULSO  
CIUDADANO

# Evaluación de gobierno de José Antonio Kast en cuanto a manejo de problemas - Resumen

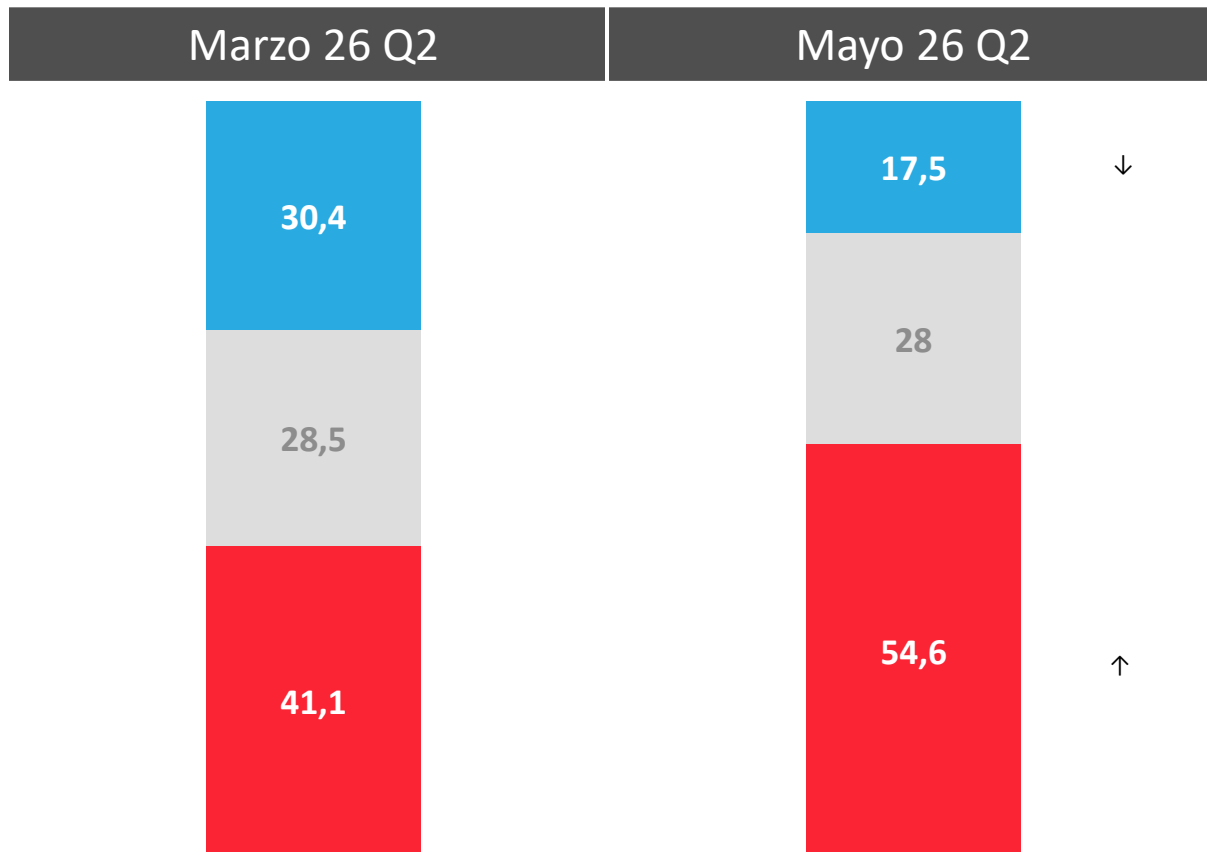
Considerando estos primeros meses de gobierno del presidente Jose Antonio Kast, ¿cómo consideras que lo ha hecho en cuanto a...?



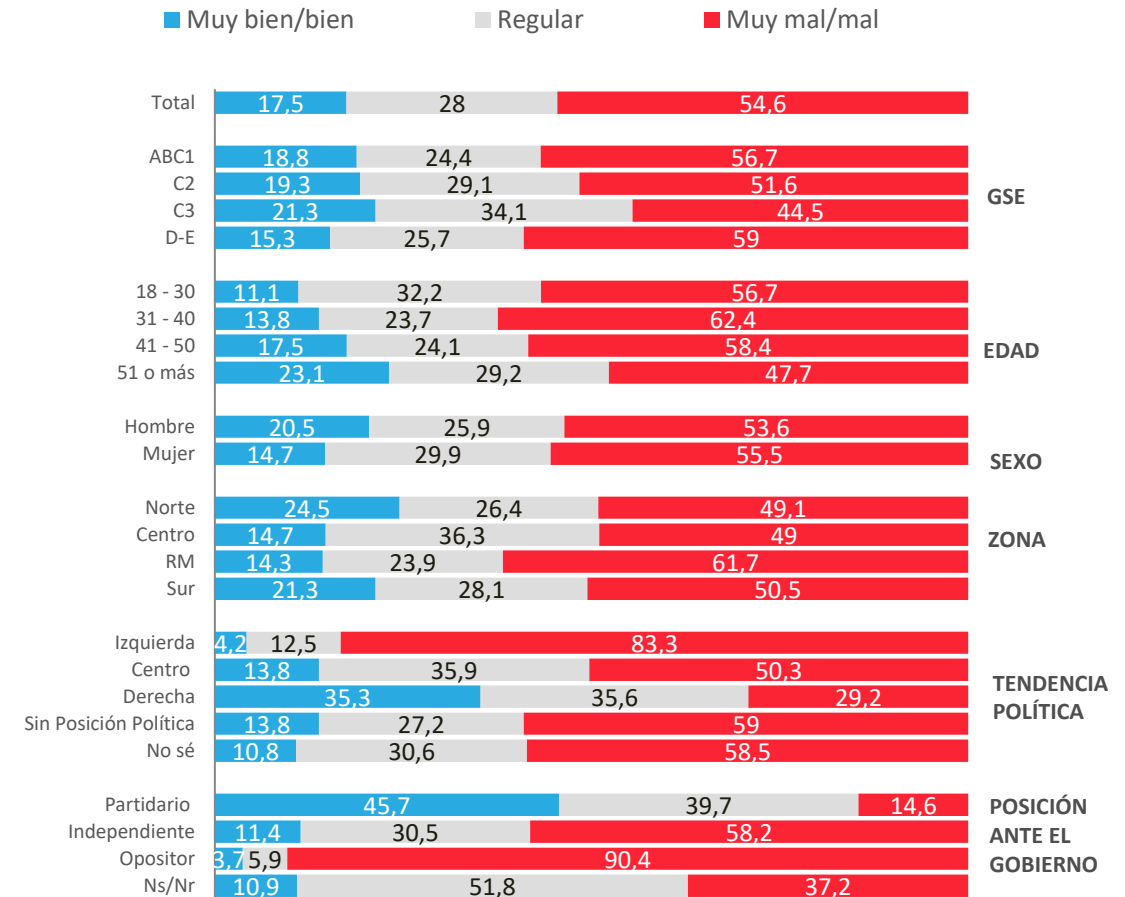
# Evaluación de gobierno de José Antonio Kast en cuanto a manejo de problemas – Control de la delincuencia

Considerando estos primeros meses de gobierno del presidente José Antonio Kast, ¿cómo consideras que lo ha hecho en cuanto a...? Control de la delincuencia

## Delincuencia



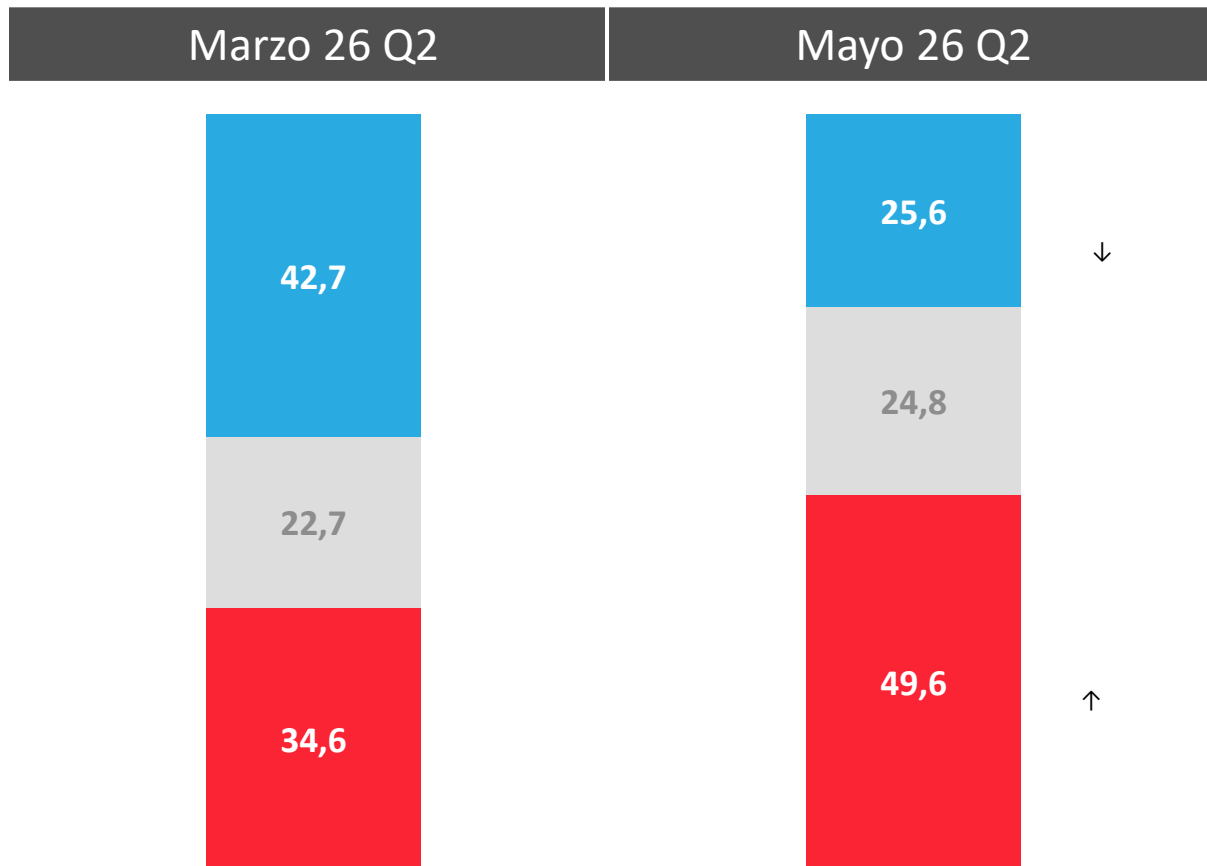
## APERTURA POR SEGMENTOS



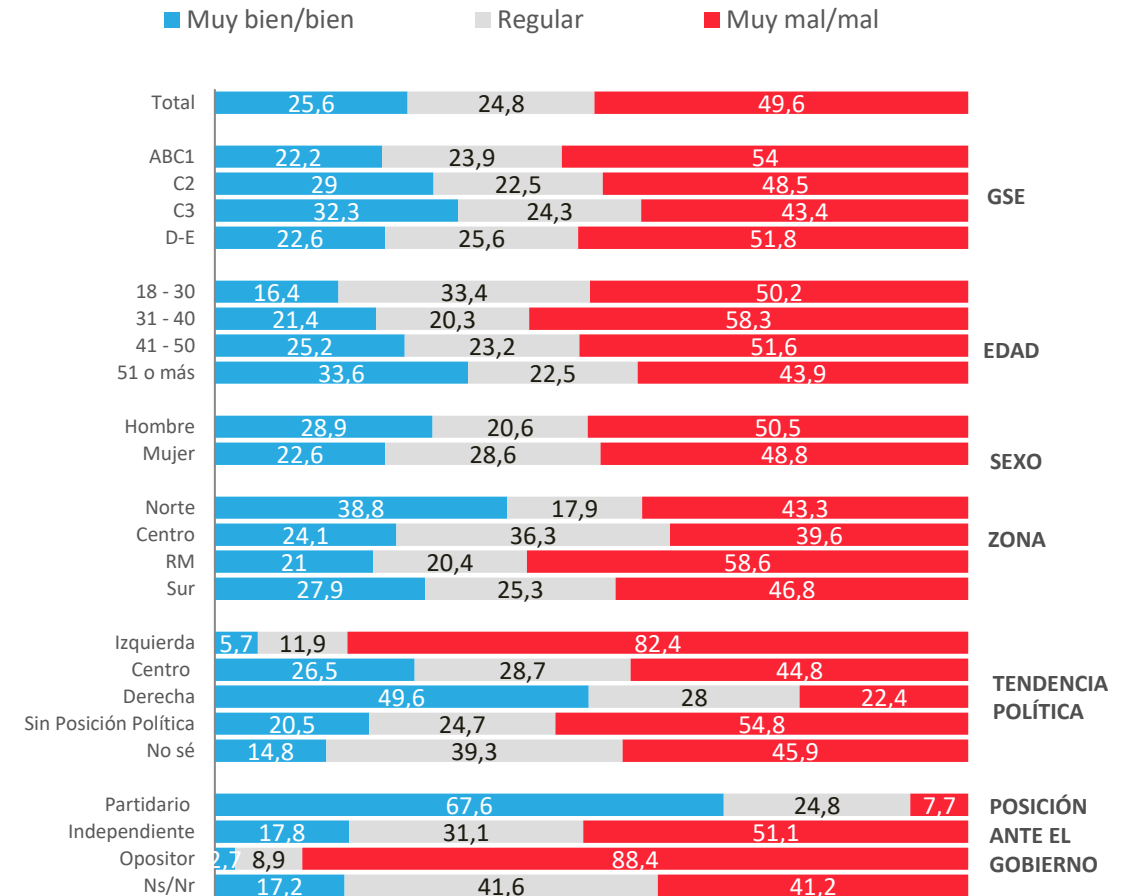
# Evaluación de gobierno de José Antonio Kast en cuanto a manejo de problemas – Control de inmigración ilegal

Considerando estos primeros meses de gobierno del presidente José Antonio Kast, ¿cómo consideras que lo ha hecho en cuanto a...? Control de la delincuencia

## Inmigración ilegal



## APERTURA POR SEGMENTOS



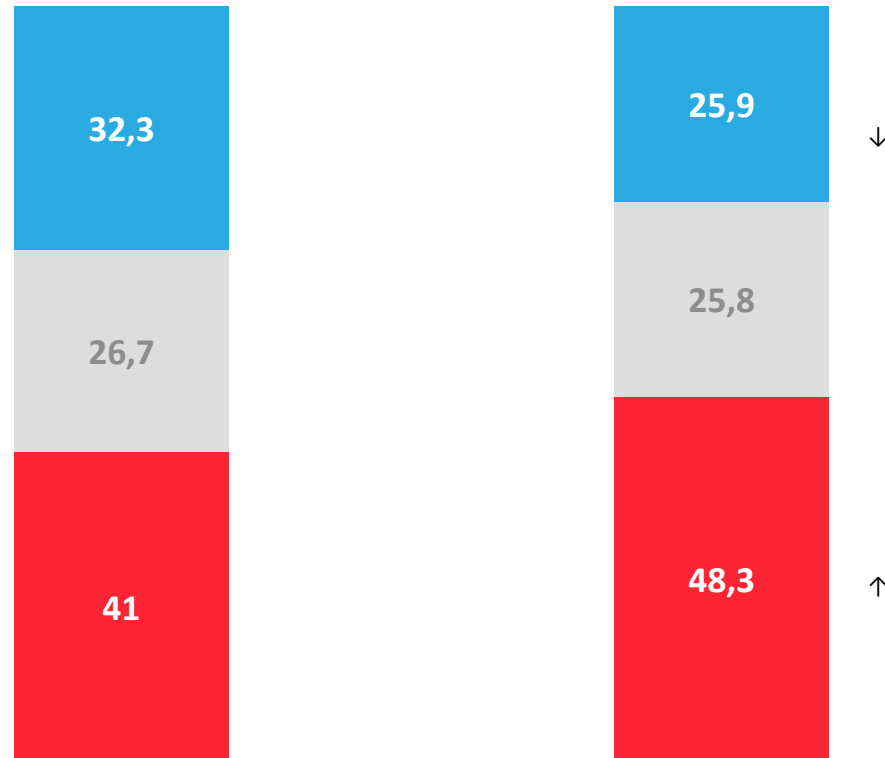
# Evaluación de gobierno de José Antonio Kast en cuanto a manejo de problemas – Expulsión de inmigrantes ilegales

Considerando estos primeros meses de gobierno del presidente José Antonio Kast, ¿cómo consideras que lo ha hecho en cuanto a...? Control de la delincuencia

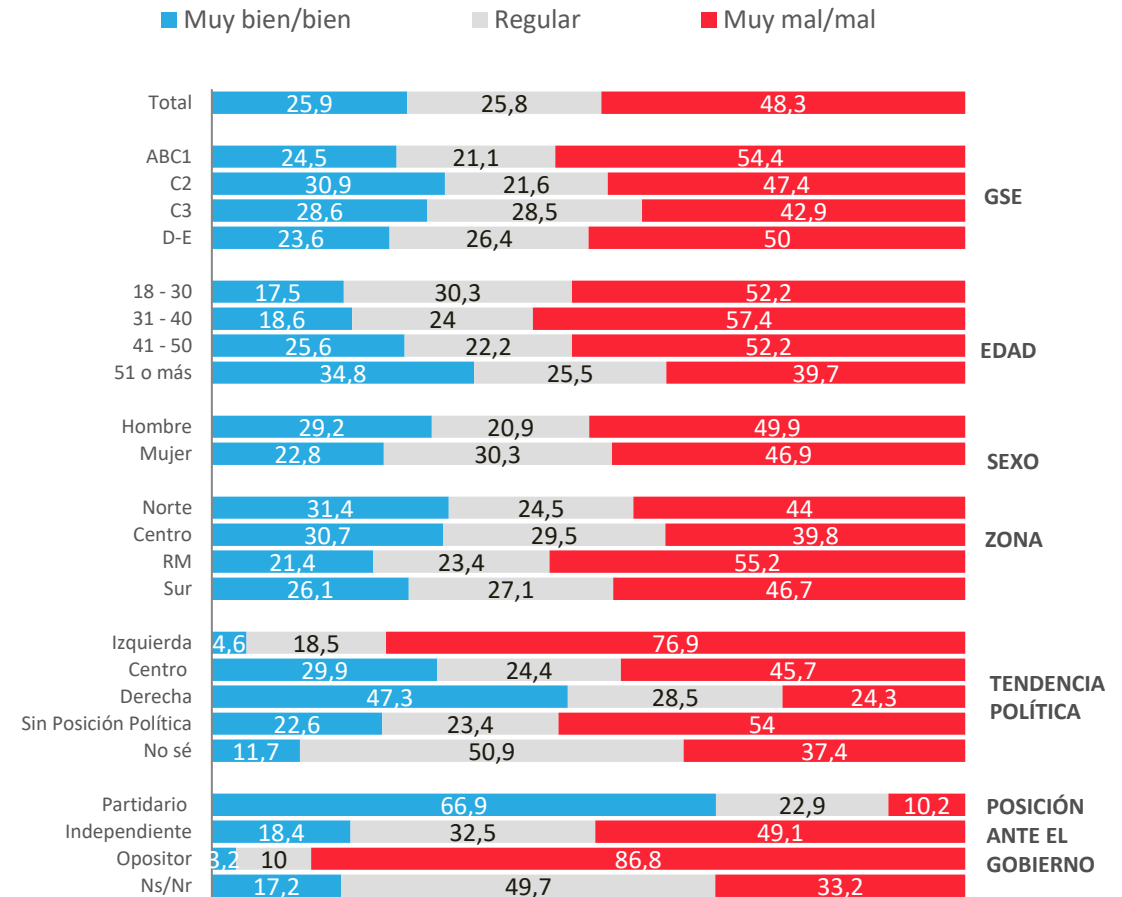
## Expulsión de inmigrantes ilegales

Marzo 26 Q2

Mayo 26 Q2



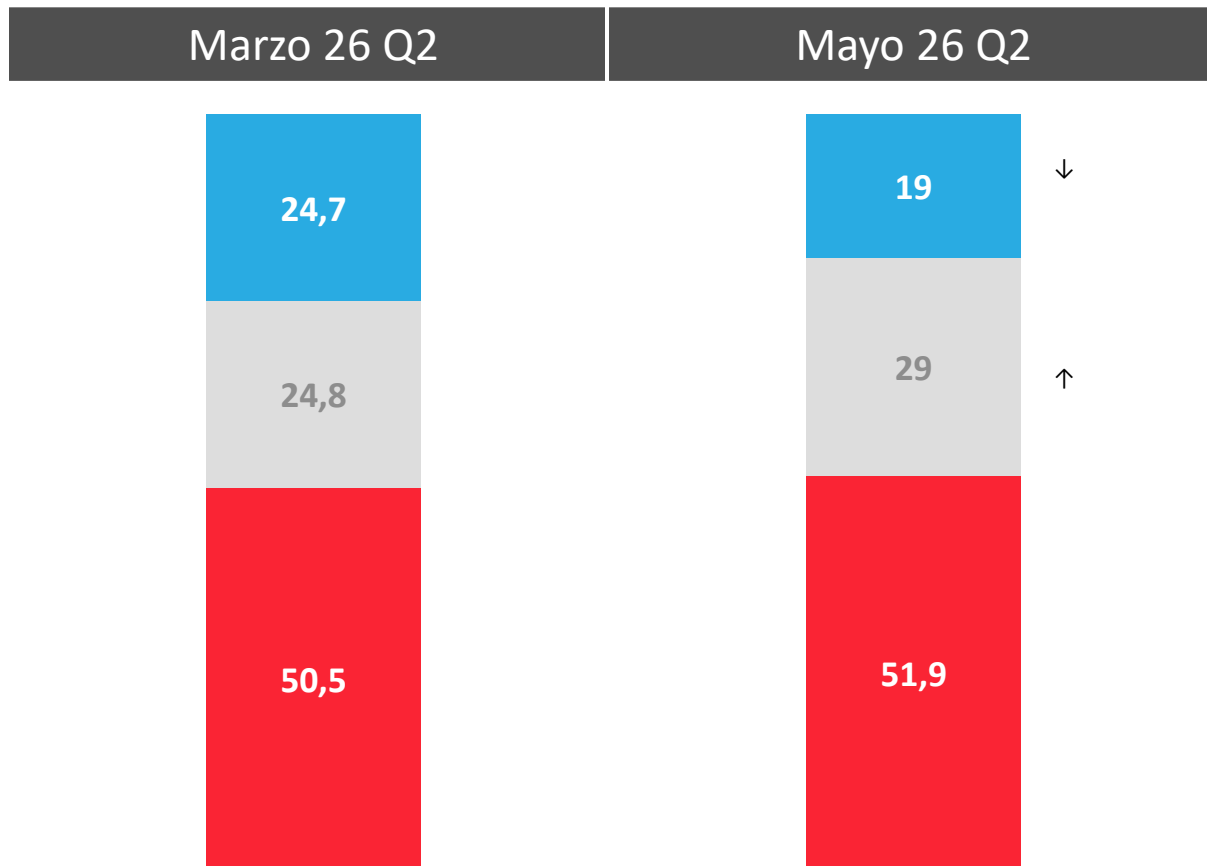
## APERTURA POR SEGMENTOS



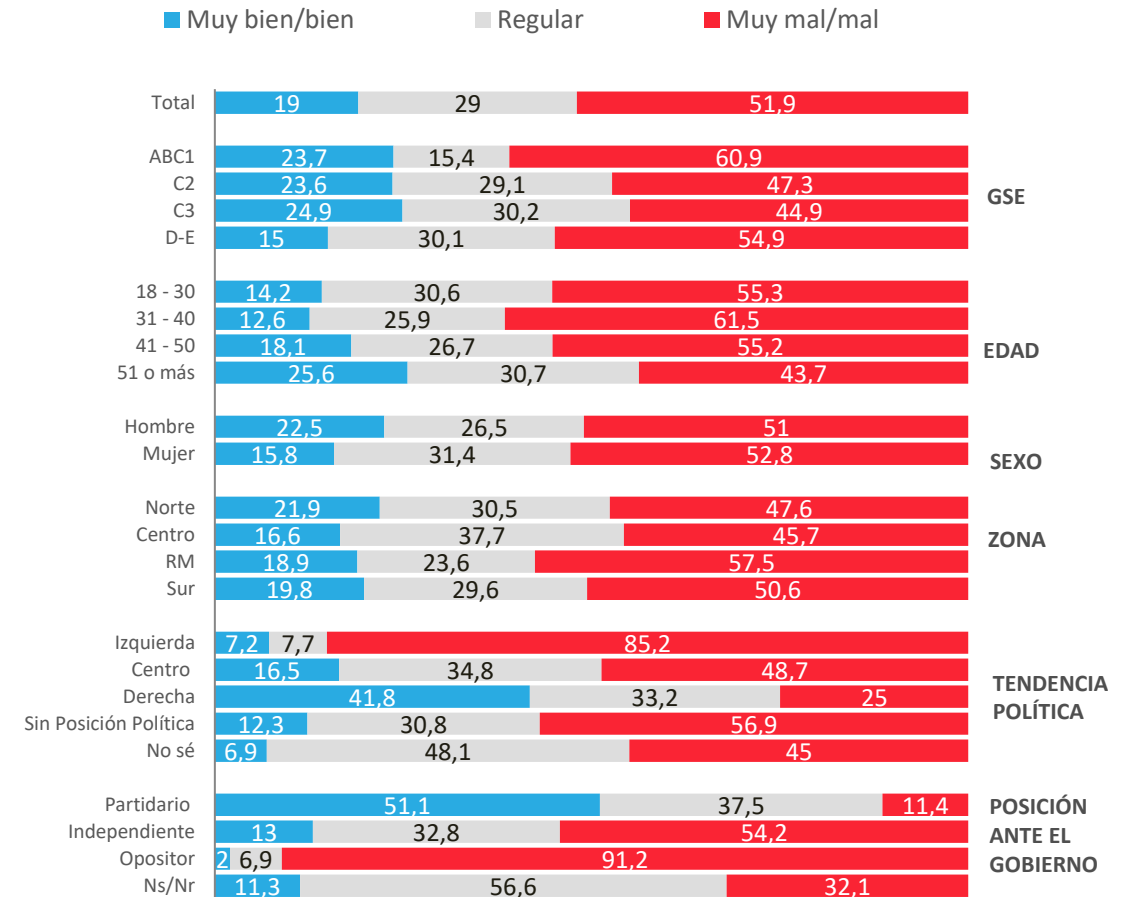
# Evaluación de gobierno de José Antonio Kast en cuanto a manejo de problemas – Gestión de la economía

Considerando estos primeros meses de gobierno del presidente José Antonio Kast, ¿cómo consideras que lo ha hecho en cuanto a...? Control de la delincuencia

## Gestión de la economía



## APERTURA POR SEGMENTOS



# Evaluación de gobierno de José Antonio Kast en cuanto a manejo de problemas – Control del narcotráfico

Considerando estos primeros meses de gobierno del presidente José Antonio Kast, ¿cómo consideras que lo ha hecho en cuanto a...? Control de la delincuencia

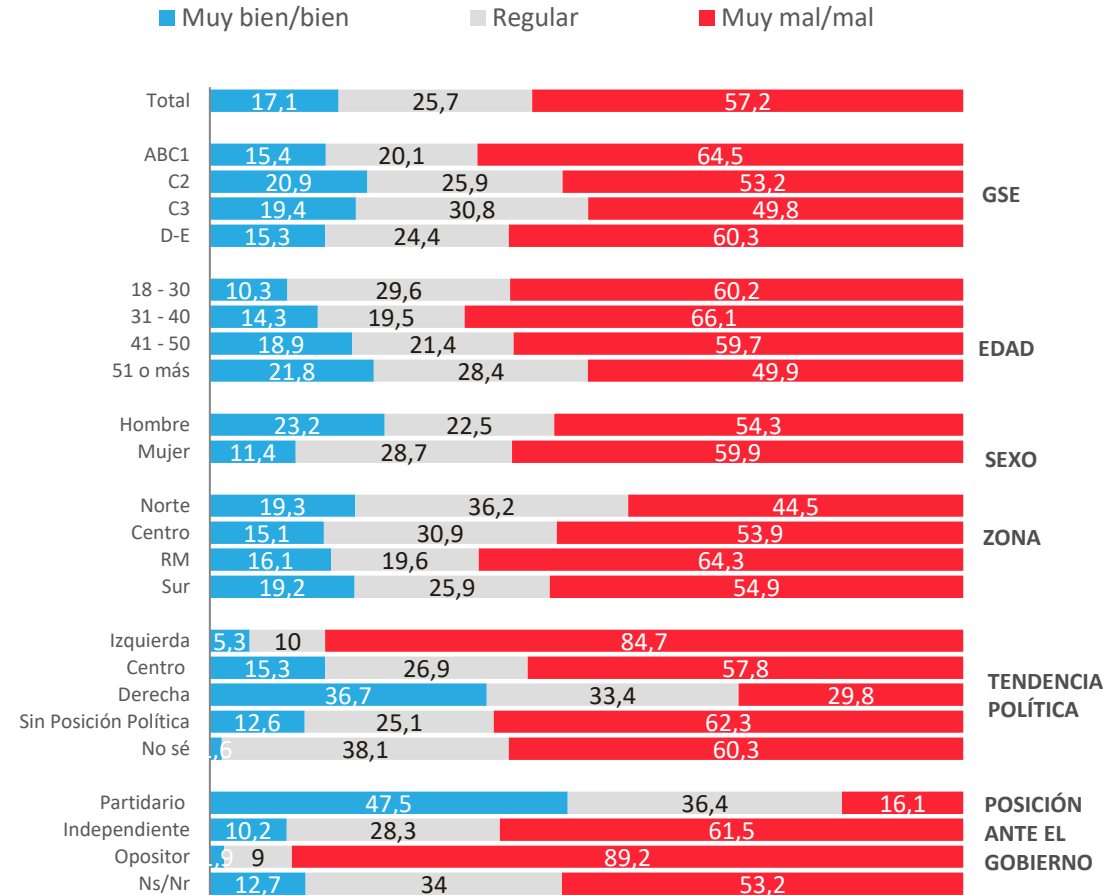
## Narcotráfico

Marzo 26 Q2

Mayo 26 Q2



## APERTURA POR SEGMENTOS





ACTIVA

Percepción de mejores y  
peores ministros

Gobierno Presidente José  
Antonio Kast

---



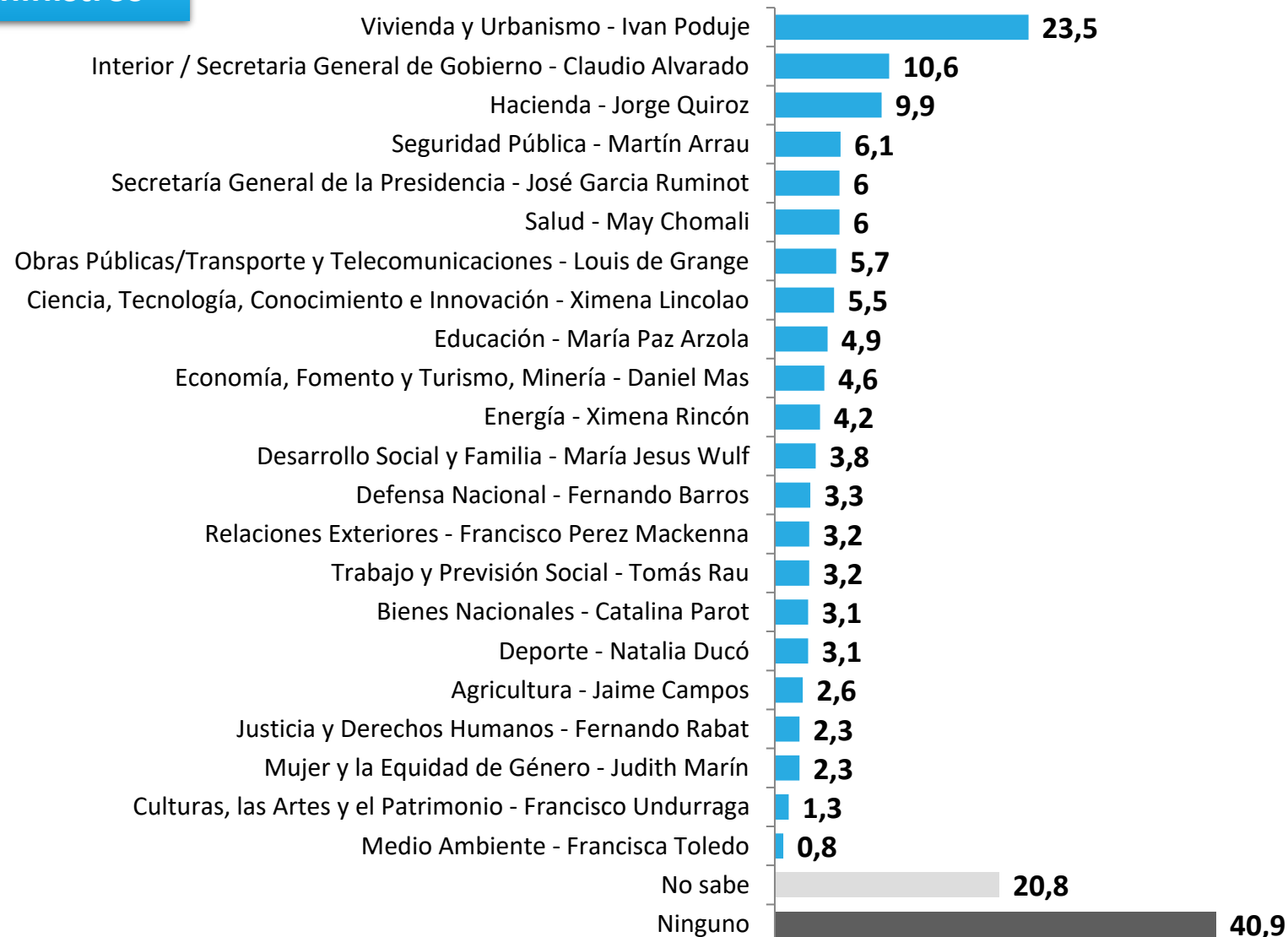
PULSO  
CIUDADANO

# Percepción mejores ministros – Gobierno Presidente José Antonio Kast



¿Quiénes consideras que son los mejores ministros del gobierno del presidente José Antonio Kast? (Respuesta Múltiple)

## Mejores ministros

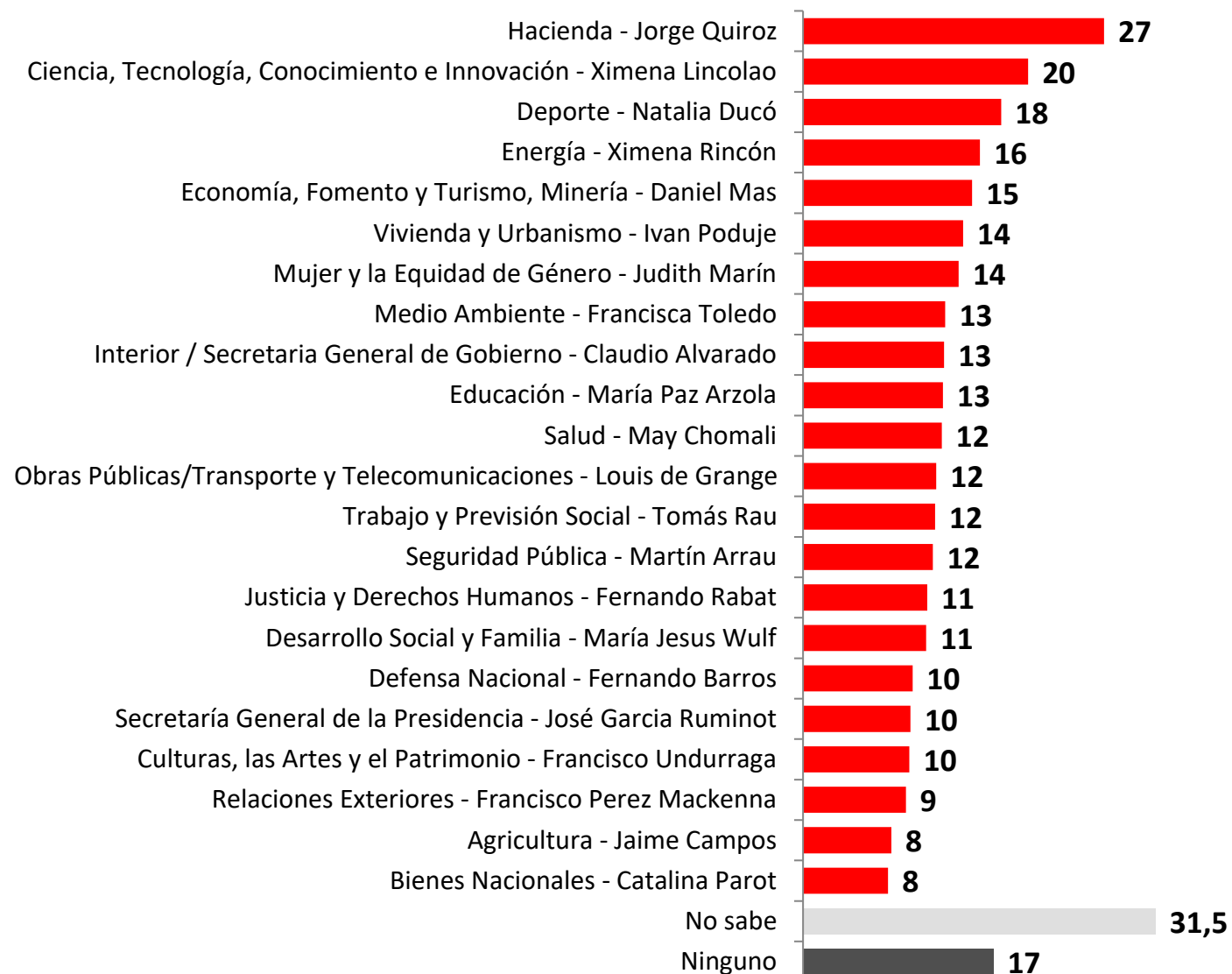


# Percepción peores ministros – Gobierno Presidente José Antonio Kast

¿Quiénes consideras que son los peores ministros del gobierno del presidente José Antonio Kast? (Respuesta Múltiple)



## Peores ministros





ACTIVA

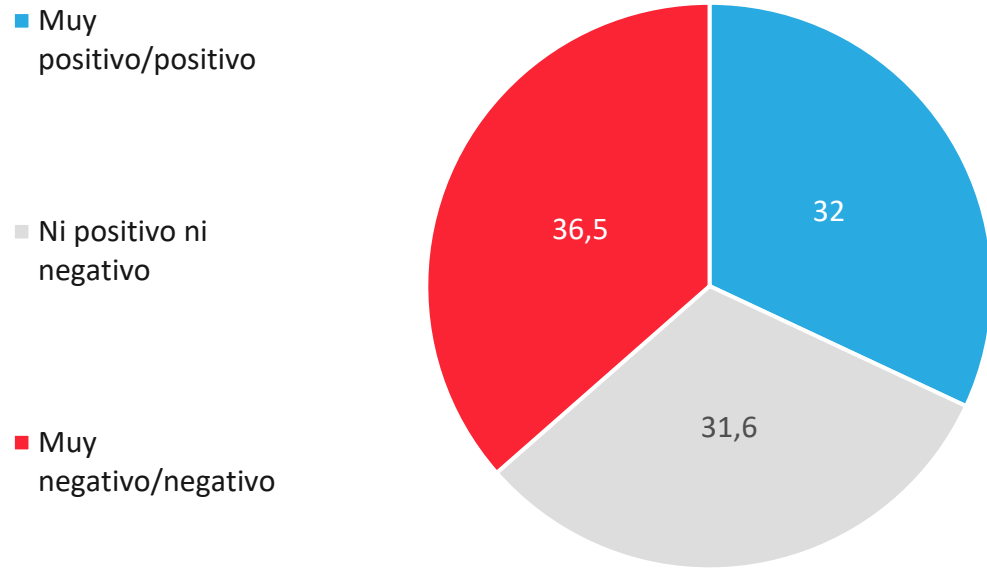
Evaluación de impacto de  
Proyecto de Ley de  
Reconstrucción Nacional si se  
aprueba



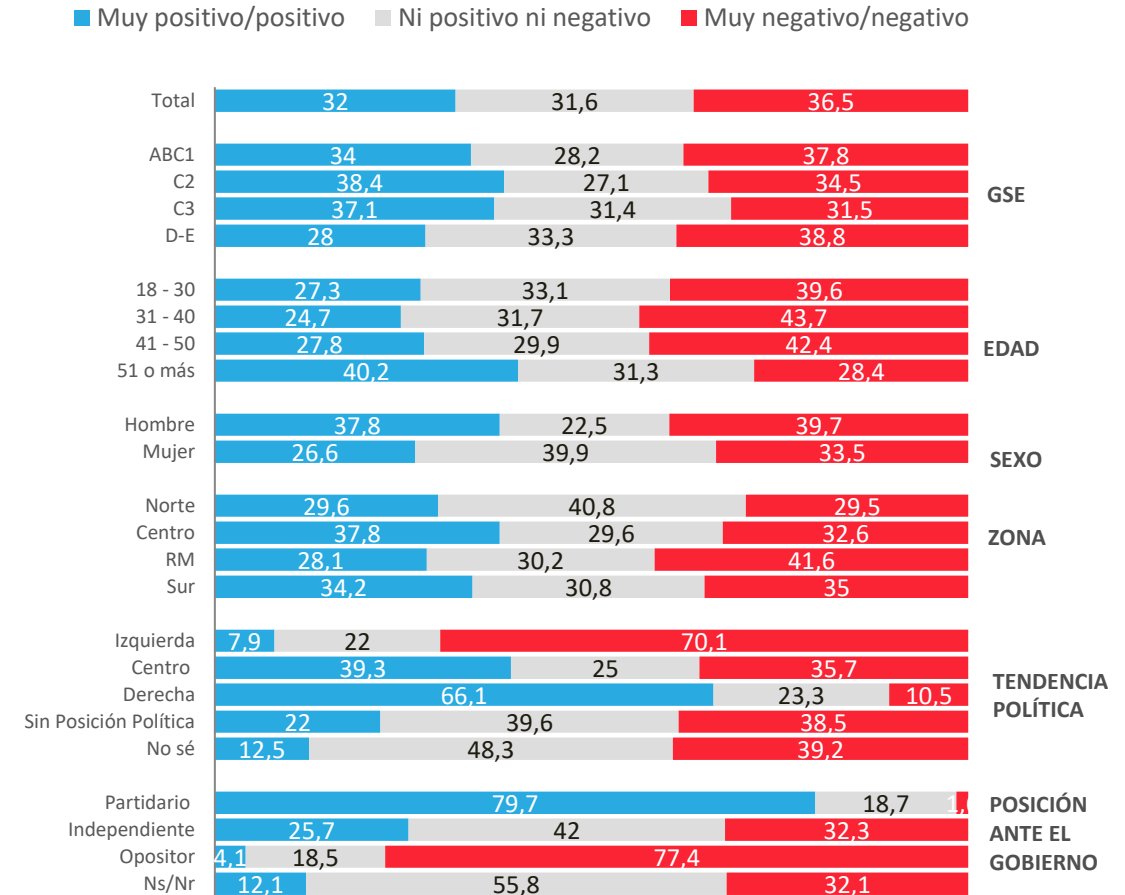
PULSO  
CIUDADANO

# Evaluación de impacto de Proyecto de Ley de Reconstrucción Nacional si se aprueba

El Proyecto de Ley de Reconstrucción Nacional, presentado por el gobierno, se encuentra actualmente en tramitación en el Congreso, donde ha estado siendo discutido por las distintas bancadas parlamentarias. Considerando lo que has visto, leído o escuchado sobre el proyecto y la discusión sobre éste, ¿qué impacto crees que tendrá para el país si es que se aprueba?



## APERTURA POR SEGMENTOS





ACTIVA

Existencia de Plan de seguridad concreto del gobierno del Presidente José Antonio Kast

---

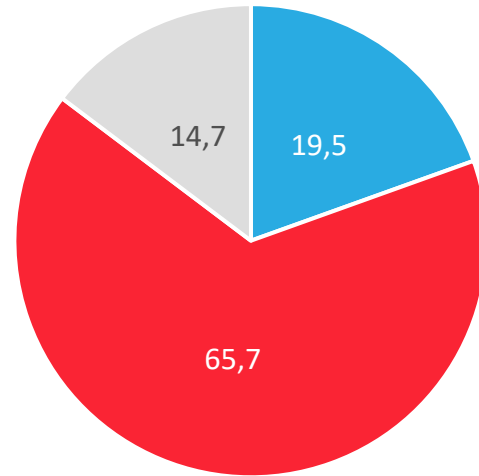


PULSO  
CIUDADANO

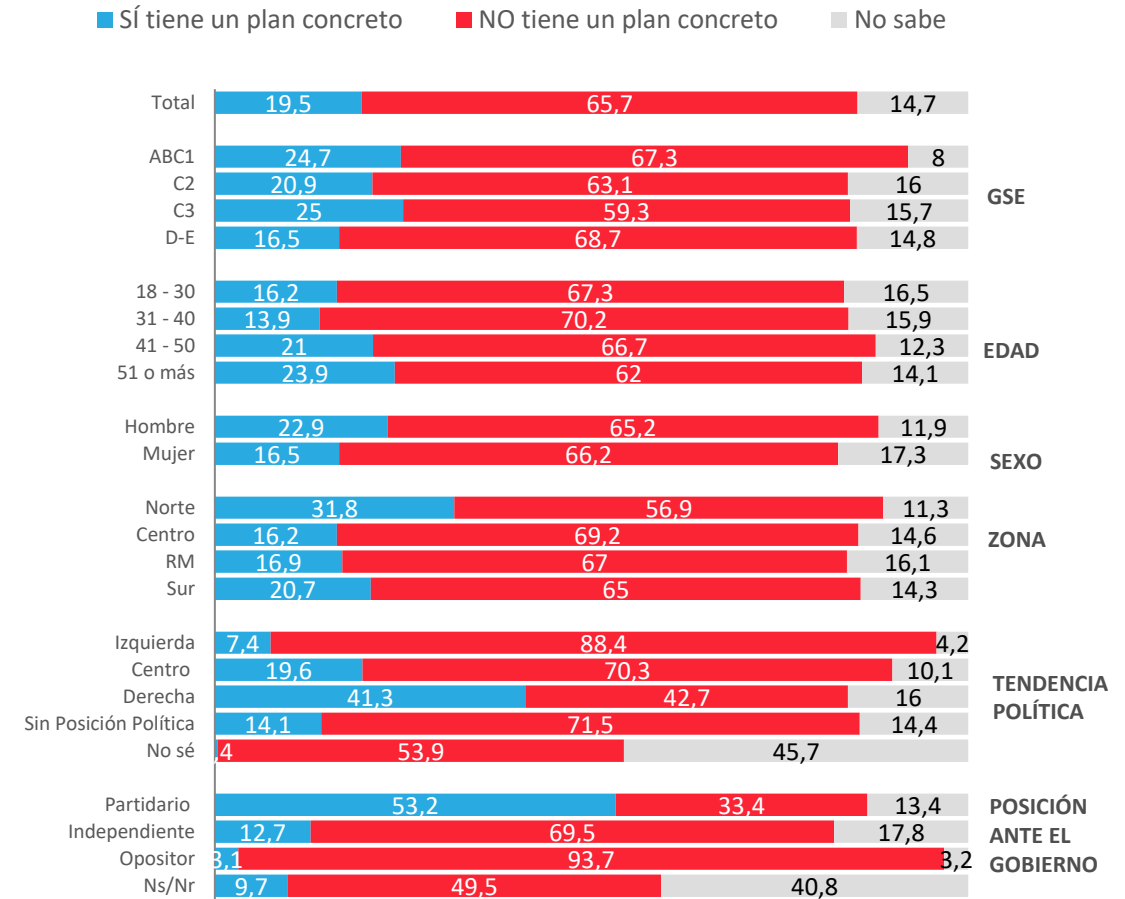
# Existencia de Plan de seguridad concreto del gobierno del Presidente José Antonio Kast

En las últimas semanas, ha habido una serie de cuestionamientos respecto al plan de seguridad del gobierno del Presidente José Antonio Kast. A tu juicio, ¿el gobierno tiene un plan concreto de seguridad, o no tiene un plan concreto?

- Sí tiene un plan concreto
- NO tiene un plan concreto
- No sabe



## APERTURA POR SEGMENTOS





ACTIVA

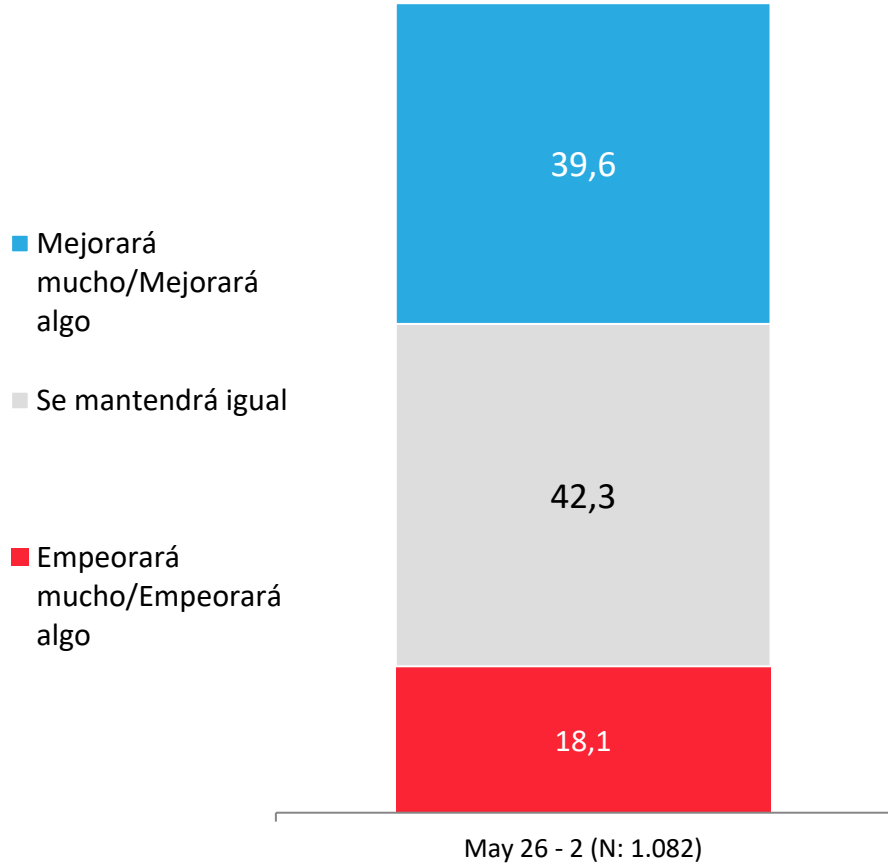
# Primer cambio de gabinete de gobierno



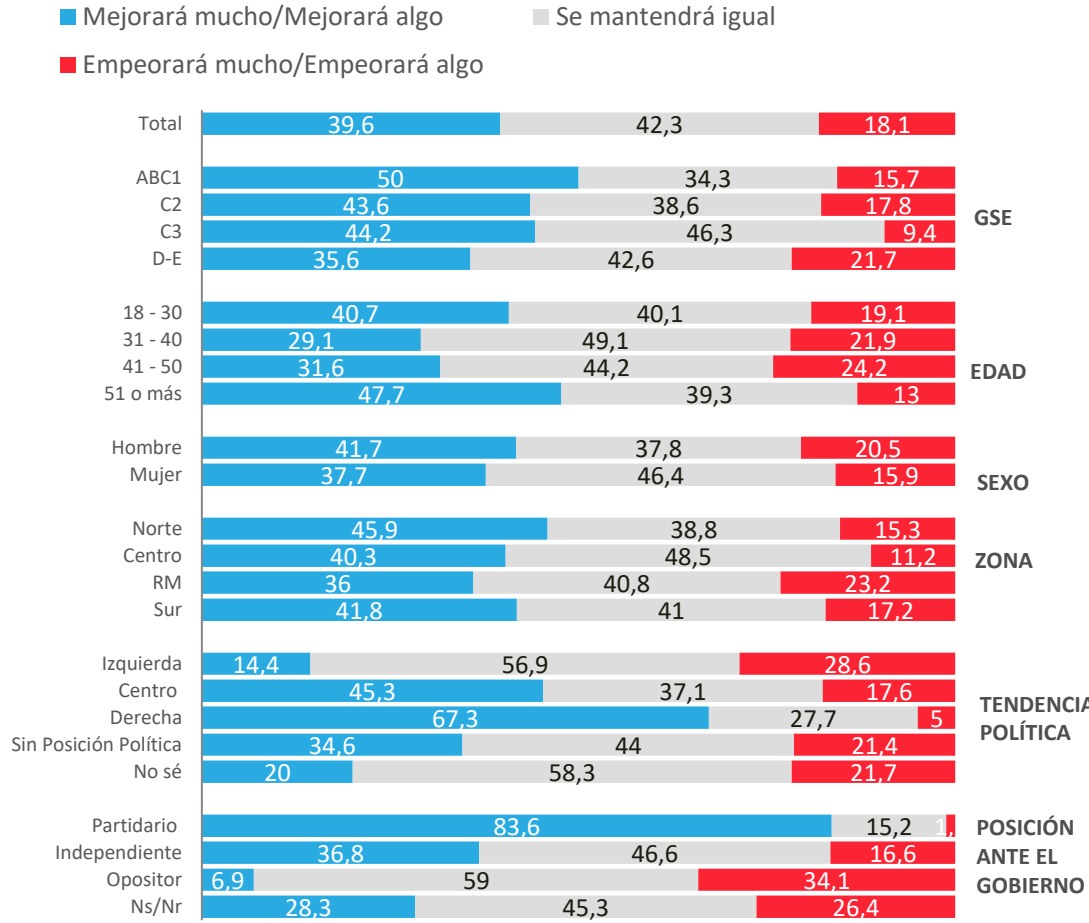
PULSO  
CIUDADANO

# Expectativas de desempeño de gobierno post cambio de gabinete

El pasado martes 19 de mayo, el presidente José Antonio Kast realizó su primer cambio de gabinete, a 69 días de haber asumido el cargo. Pensando en este ajuste, ¿crees que el desempeño del gobierno después de este cambio...?



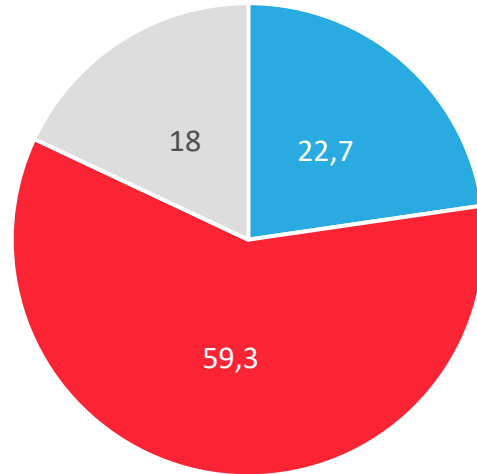
## APERTURA POR SEGMENTOS



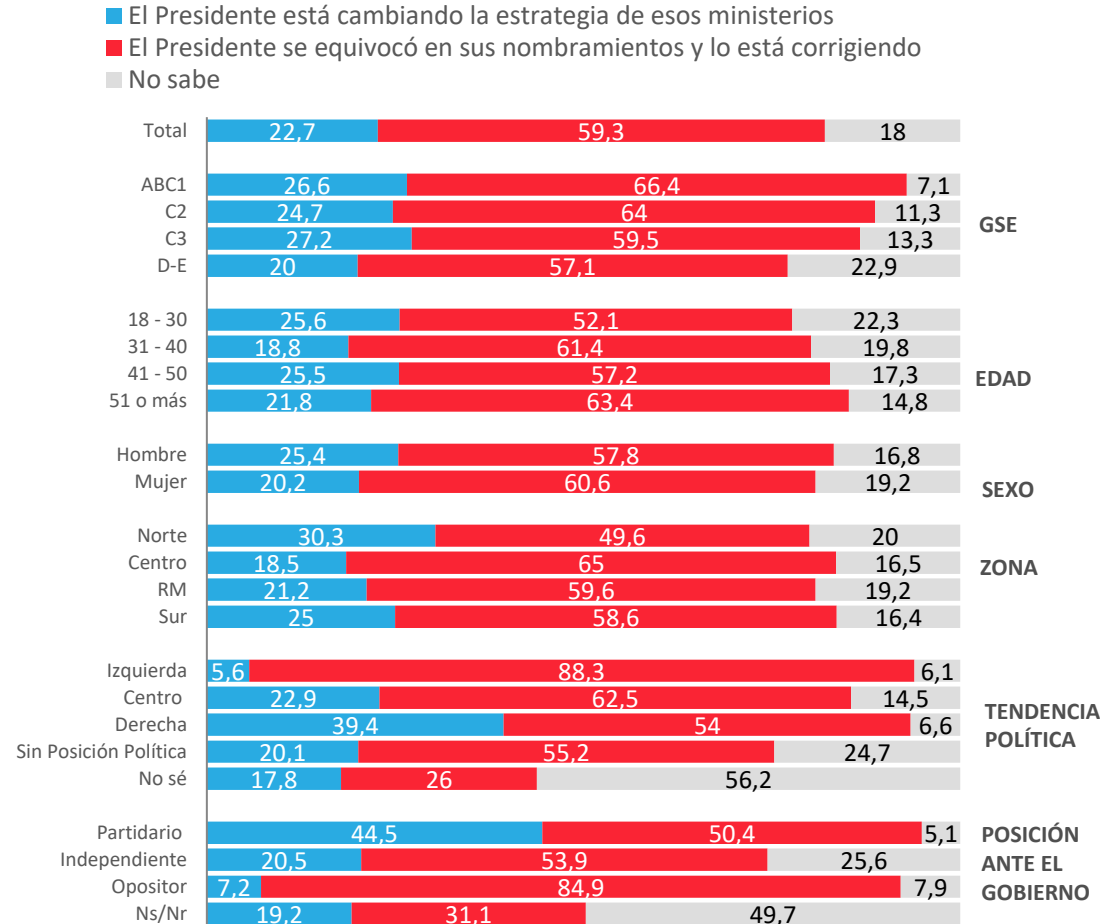
# Principal razón tras salidas de Mara Sedini y María Trinidad Steinert del gobierno

Pensando en la ex Ministra de Seguridad Pública María Trinidad Steinert, y la ex Ministra Secretaria General de Gobierno, Mara Sedini, que dejan de manera definitiva el gobierno, a tu juicio, este cambio se debe principalmente a...

- El Presidente está cambiando la estrategia de esos ministerios
- El Presidente se equivocó en sus nombramientos y lo está corrigiendo
- No sabe



## APERTURA POR SEGMENTOS





ACTIVA

# Percepción Cambio climático

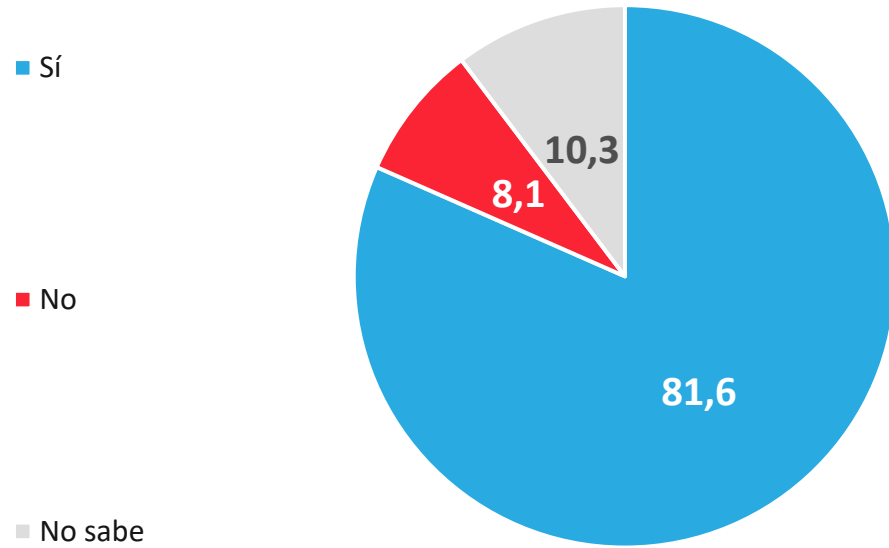
---



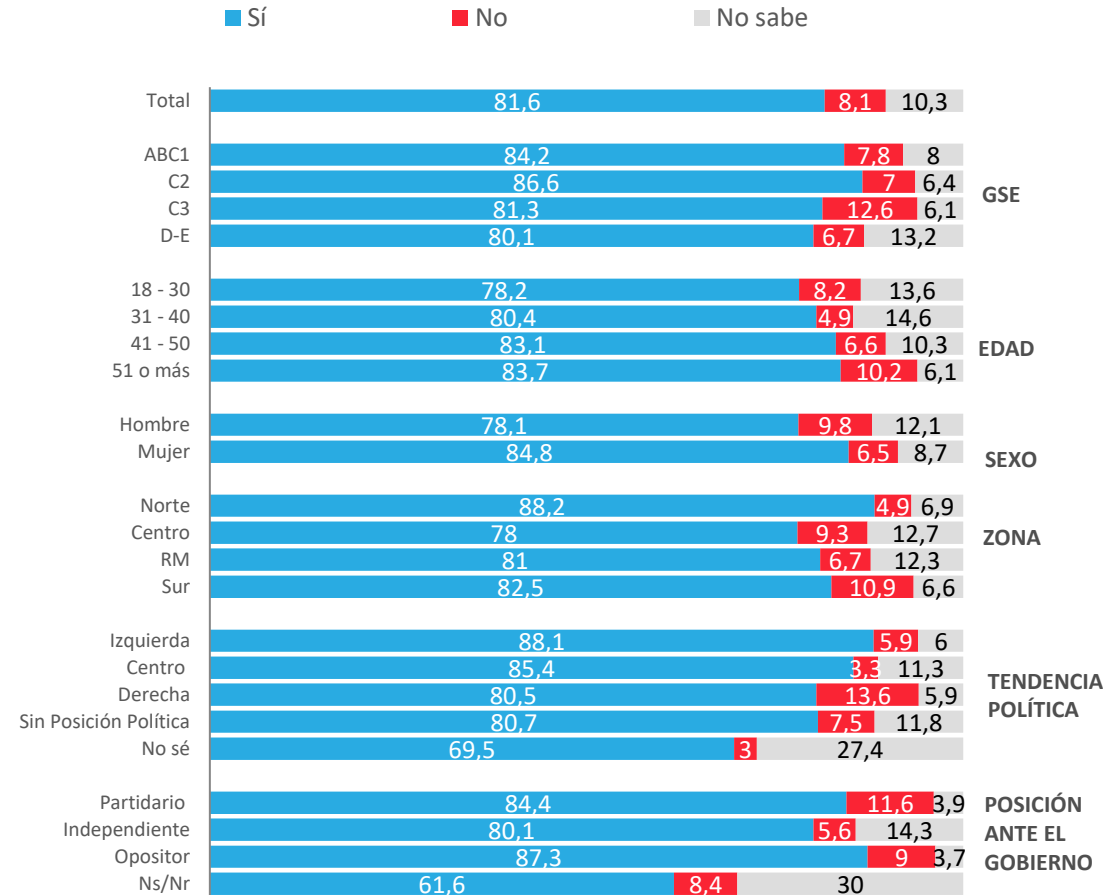
PULSO  
CIUDADANO

# Percepción de que cambio climático está ocurriendo

Pensando en el tema del cambio climático ¿crees tú que el cambio climático está ocurriendo?

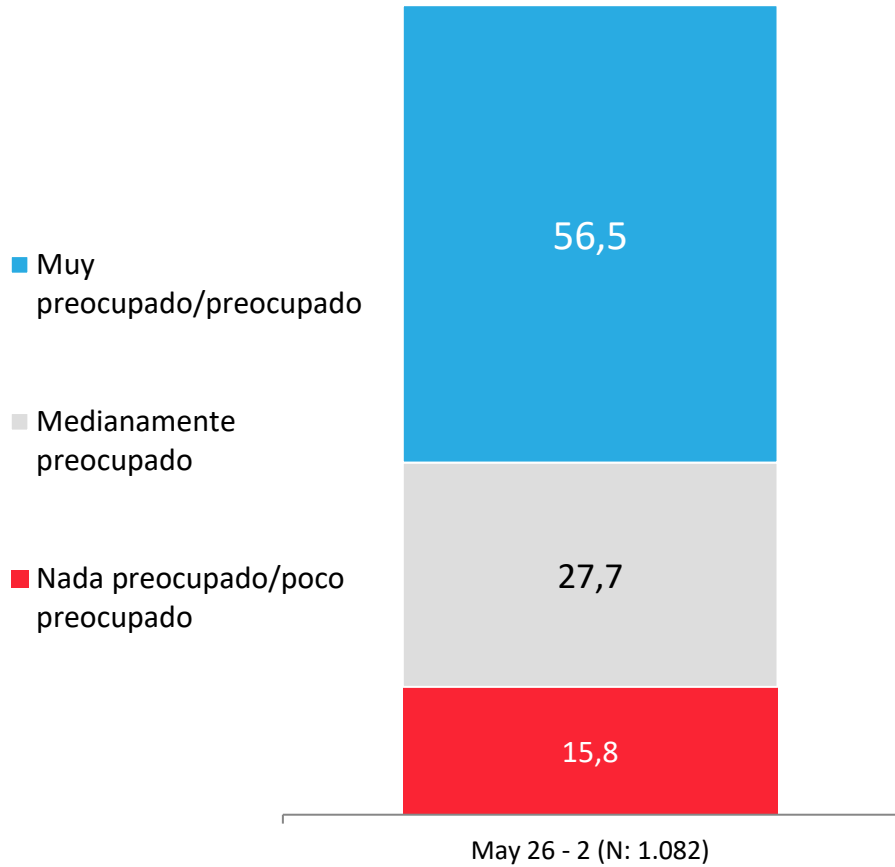


## APERTURA POR SEGMENTOS

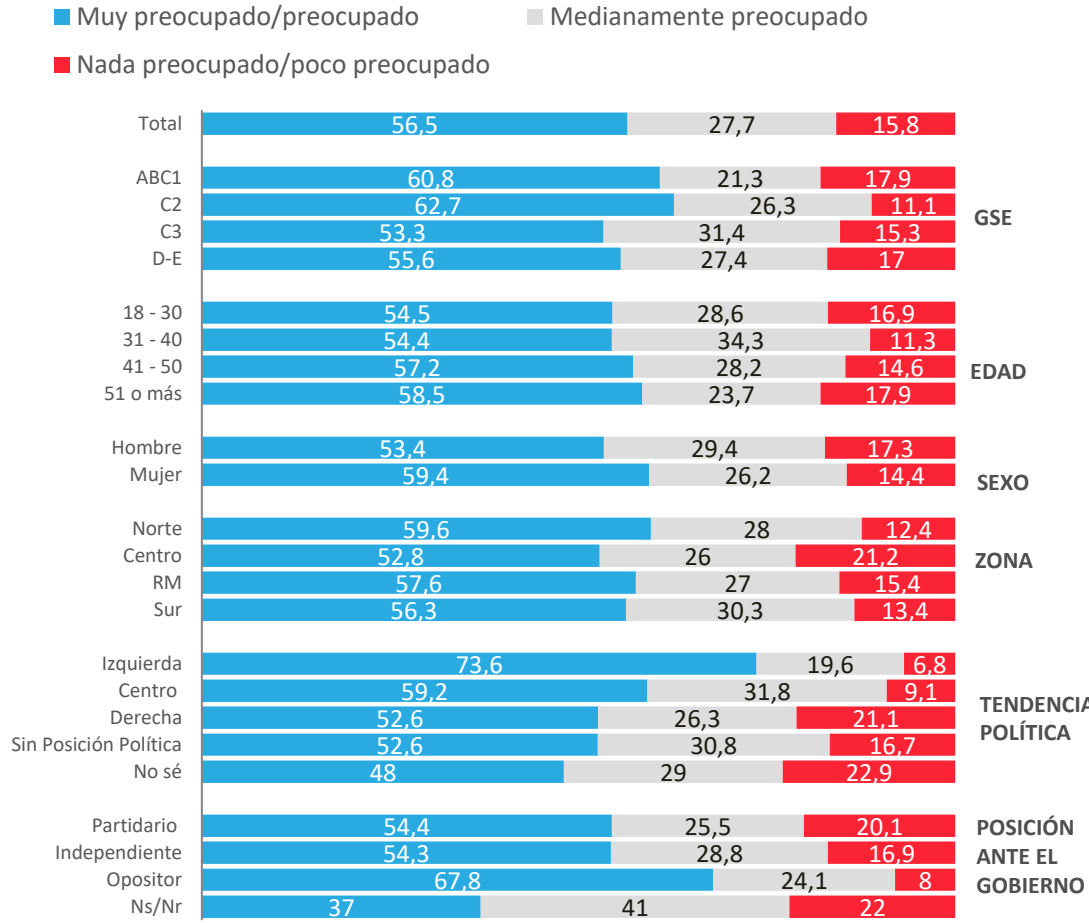


# Nivel de preocupación respecto a cambio climático

¿Qué tan preocupado te sientes con el tema del cambio climático?

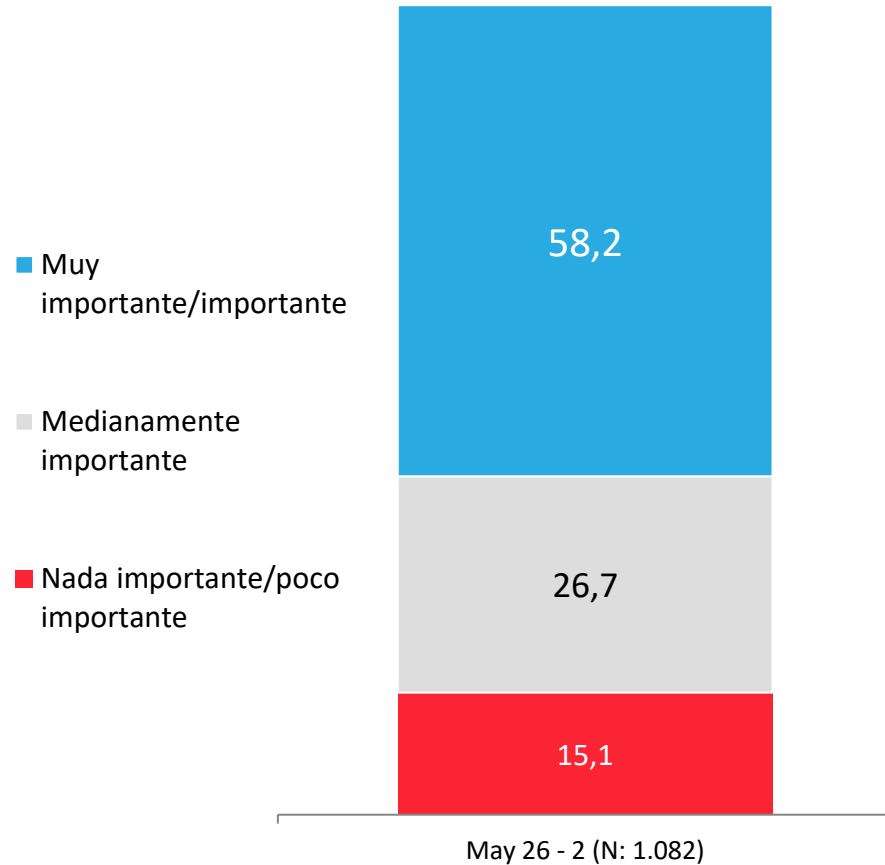


## APERTURA POR SEGMENTOS

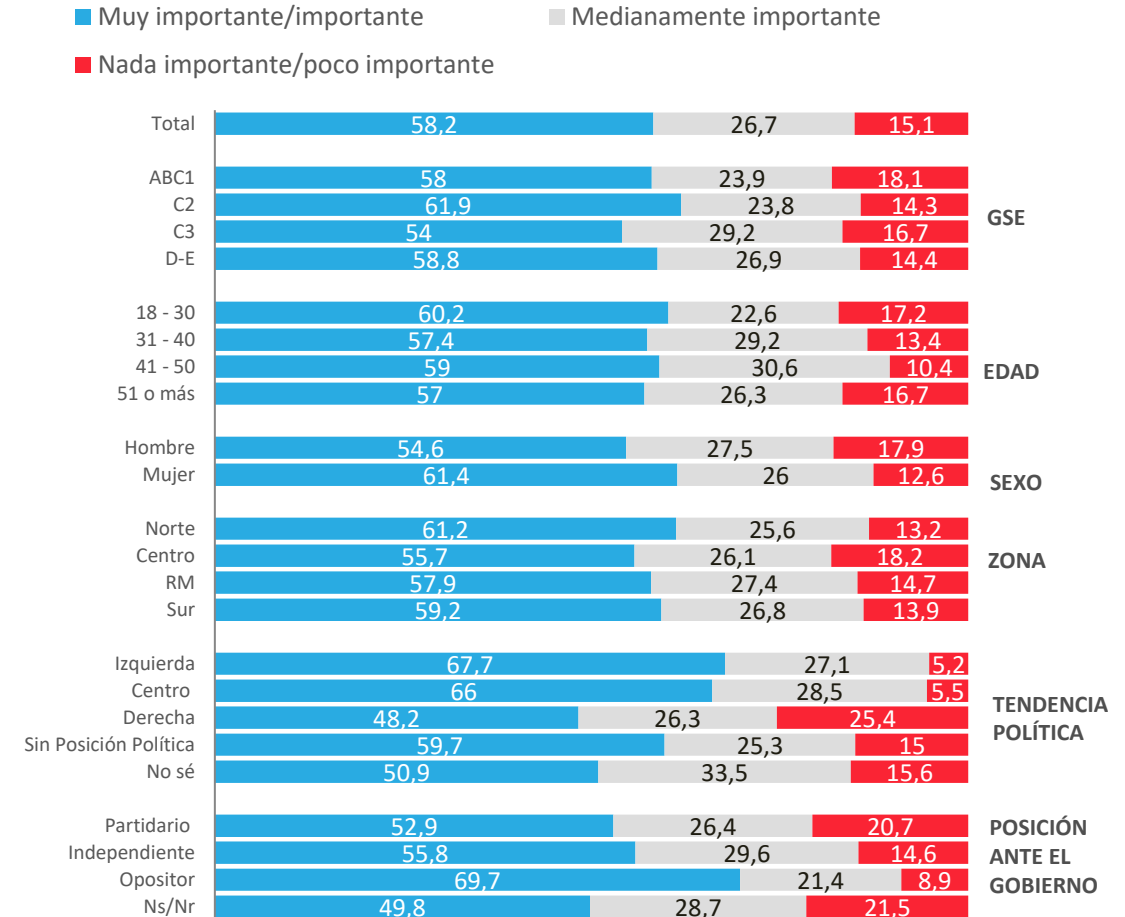


# Percepción de importancia de cambio climático con respecto a otros problemas del país

En comparación con otros problemas del país, ¿qué importancia tiene el cambio climático para tí?

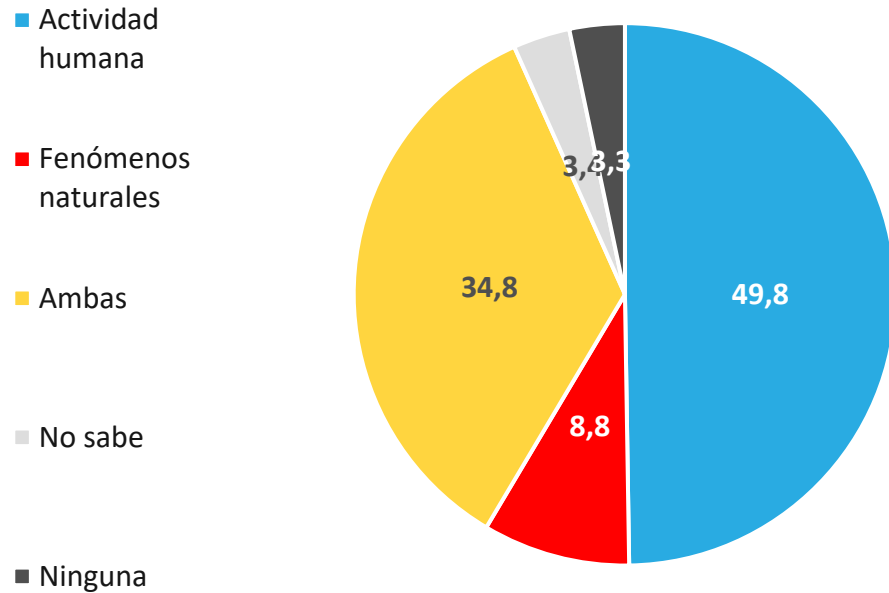


## APERTURA POR SEGMENTOS



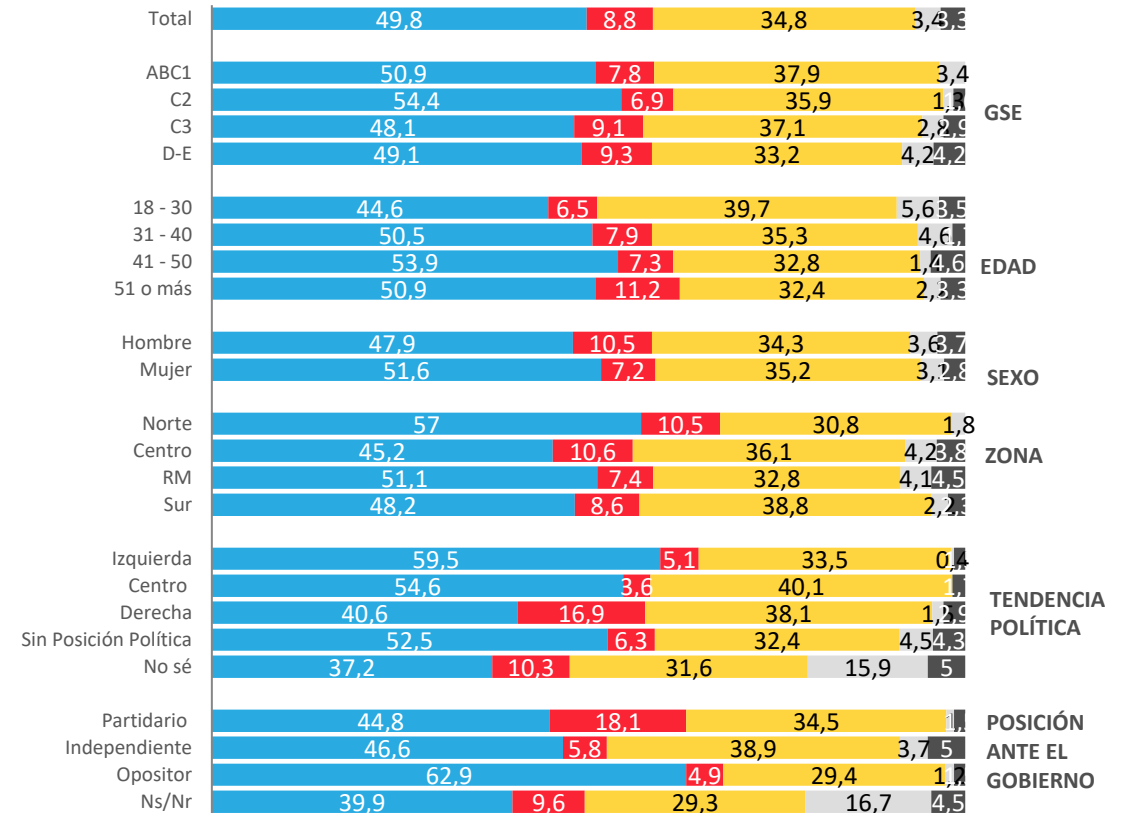
# Percepción de principal causa del cambio climático

¿Cuál consideras que es la principal causa del cambio climático?



## APERTURA POR SEGMENTOS

■ Actividad humana ■ Fenómenos naturales ■ Ambas ■ No sabe ■ Ninguna



Para más información y requerimientos:

**Loreto Rivera**  
**Directora de Comunicaciones**

[loreto.rivera@activasite.com](mailto:loreto.rivera@activasite.com)

+ 56 9 77674098

[www.activasite.com](http://www.activasite.com)